

# Al Maha Petroleum Products Marketing Company SAOG

ANNUAL  
REPORT  

---

2016



Proud to Serve Oman



المها Al Maha  
معكم أينما كنتم With you everywhere



*His Majesty Sultan Qaboos Bin Said*



**CONTENTS**

	<b>Page No.</b>
<b>Board of Directors</b>	<b>1</b>
<b>Management Team</b>	<b>2</b>
<b>Board of Directors' Report</b>	<b>3 - 4</b>
<b>Auditors' Report on Corporate Governance Report</b>	<b>5</b>
<b>Corporate Governance Report</b>	<b>6 - 15</b>
<b>Management Discussions and Analysis</b>	<b>16 - 19</b>
<b>Auditors' Report on the Financial Statements</b>	<b>20 - 23</b>
<b>Financial Statements</b>	<b>24 - 49</b>

## BOARD OF DIRECTORS



**Dr. Juma Ali Juma Al-Juma**  
Chairman



**Gamal Aly Aly Al-Gamal**  
Deputy Chairman



**Saif Salim Saif Al-Harathi**  
Director



**Saleh Nasser Juma Al-Araimi**  
Director



**Mohammed Ali Said Al-Qassabi**  
Director



**Sultan Khalifa Saleh Al-Tai**  
Director



**Hamed Salim Hamed Al Maghdri**  
Director

## MANAGEMENT TEAM

---



**Mohammed Fareed Hussain Al Darwish**  
Chief Executive Officer

---



**Ahmed Bakhit Al Shanfari**  
General Manager - Sales, Marketing &  
Business Development

---



**Hamdi Mohamed El Sayed**  
General Manager - Finance

---



**Hafidh Awadh Al Hadeed**  
Senior Manager - Aviation Business

---



**Osama Mirghani A.Rahim**  
Senior Manager - Internal Audit

---

## BOARD OF DIRECTORS' REPORT

On behalf of the Board of Directors, I am pleased to submit the annual report of Al Maha Petroleum Products Marketing Co. SAOG, to you for the year ended 31 December 2016.

### Overview

The year 2016 turned out to be a year of extreme challenge, not only for Oman, but for many of the oil exporting nations. As countries across the GCC faced revenue pressures due a lower oil price environment, Oman balanced reduced public spending with economic diversification efforts, to keep growth on a positive path.

Your Company's performance was also affected by the prevailing turbulent economic environment. Removal of fuel subsidy in early 2016, has resulted in a decline in the demand for our products by 4%, in line with the industry average decline and against annual growth of 5% to 6% prior to subsidy cut. Further, the change in the consumer behavior from Super (M95) to Regular (M90/M91), also affected our revenue and margin stream.

Despite decrease in sales volume by 4% due to decrease in demand, total sales value for the year 2016 has increased by RO 53 million (15% ) mainly due to increase in the domestic fuel prices due to redundancy of subsidies effective from mid Jan 2016.

The net profit recorded in 2016 stood at RO 8.1 million registering a decrease of 12% over 2015, mainly due to the increase in Operating & administration expenses and Finance charges in 2016.

As a result of drop in the net profit, earnings per share have decreased to RO 0.118 in 2016, compared to RO 0.133 in 2015.

Total equity has increased to RO 51.4 million at the end of 2016 from RO 50.2 million at the end of 2015, registering a growth of 2%.

### Major developments during the year

**Retail segment** recorded a growth of 15% in sales value during the year mainly due to increase in domestic fuel prices from mid Jan 2016, despite drop in product demand mainly in the border areas. 7 new filling stations were opened to the public in 2016, taking the number of filling stations at the end of 2016 to 200, with another 7 filling stations in various stages of construction.

**Commercial segment** registered an impressive growth of 24% in terms of sales value during the year due to the increased demand from the public utility sector and other major customers coupled with the increase in domestic fuel prices from mid Jan 2016.

**Aviation segment** grew up further during the year due to increased fuel supplies to Oman Air & other commercial airlines operating in the Muscat International airport. However, the drop in average international aviation fuel prices in 2016 compared to the year 2015, caused decrease in aviation sales value by 11%.

### Market share

Based on the information published in the financial results of the other petroleum products marketing companies, your Company's market share in 2016 stood at 33%.

## BOARD OF DIRECTORS' REPORT

### Future plans

With the upward momentum resulting from a modest recovery in oil prices in the later part of 2016, combined with the effects of ongoing reform efforts and strategies aimed at enhancing non-oil activity, economic activity is projected to pick up pace in 2017 and beyond. We have been committed and shall remain so for managing the risks of the business and planning future growth of your Company to ensure maximum value creation for all our stakeholders.

### Dividend

In line with our consistent dividend policy of maintaining a sustainable dividend payment, which will address the financial strength of the Company, support its long term strategies and at the same time, will pay a reasonable dividend to the shareholders, the Board of Directors has recommended a cash dividend of 100 %of share capital (Baiza 100 per share) against 2016 profit, subject to the approval of the shareholders' Annual General Meeting.

Below are the dividends declared since 2011 :

	2016	2015	2014	2013	2012	2011
<b>Cash dividend :</b>						
RO '000	6,900	6,900	7,590	6,900	6,210	5,865
% of share capital	100%	100%	110%	100%	90%	85%

### Social responsibility & HSE

We manage our business in a way that promotes social, environmental and economic benefits for our stakeholders. We provide financial & in kind support to various local charitable associations and comprehensive welfare facilities to our employees to take care of their health, economic betterment, social status etc., and to enable them to give their best at the workplace. Given the nature of the oil industry and the particular challenges of many of the working locations, we are committed to the highest "Health, Safety and Environment (HSE)" standards.

### Acknowledgement

On behalf of the Board of Directors, I take this opportunity to express our most sincere gratitude and loyalty to His Majesty Sultan Qaboos Bin Said, who has been providing ideal political, economic, and financial framework for all the sectors of the economy to flourish.

We thank our shareholders and customers for their continued support. We extend our thanks to the officials of Capital Market Authority and Muscat Securities Market for their valuable support and co-operation. We also appreciate the dedicated and committed service of our staff members.

**Juma Ali Juma Al-Juma**

**Chairman**

**27 February 2017**





Ernst & Young LLC  
P.O. Box 1750, Ruwi 112  
3-4 th Floor  
Ernst & Young Building  
Al Qurum, Muscat  
Sultanate of Oman

Tel: +968 24 559 559  
Fax: +968 24 566 043  
muscat@om.ey.com  
ey.com/mena  
C.R. No. 1224013  
PR No. HMH/15/2015; HMA/9/2015

## REPORT OF FACTUAL FINDING

### TO THE SHAREHOLDERS OF AL MAHA PETROLEUM PRODUCTS MARKETING COMPANY SAOG

We have performed the procedures agreed with you pursuant to the Capital Market Authority's (CMA) circular no. E/4/2015, dated 22 July 2015, with respect to the Board of Directors' corporate governance report of Al Maha Petroleum Products Marketing Company SAOG (the "Company") as at and for the year ended 31 December 2016 and its application of the corporate governance practices in accordance with amendments to CMA Code of Corporate Governance issued under circular no. E/10/2016 dated 1 December 2016 (collectively the "Code"). Our engagement was undertaken in accordance with the International Standard on Related Services applicable to agreed-upon procedures engagements. The procedures were performed solely to assist you in evaluating the extent of the Company's compliance with the Code as issued by the CMA and are summarised as follows:

- 1) We obtained the corporate governance report (the "report") issued by the Board of Directors and checked that the report of the Company includes as a minimum, all items suggested by the CMA to be covered by the report as detailed in the Annexure 3 of the Code by comparing the report with such suggested content in Annexure 3; and
- 2) We obtained the details regarding areas of non-compliance with the Code identified by the Company's Board of Directors for the year ended 31 December 2016. The Company's Board of Directors has identified certain areas of non-compliance with the Code, which are included in the Company's report.

We have no exceptions to report in respect of the procedures performed.

Because the above procedures do not constitute either an audit or a review made in accordance with International Standards on Auditing or International Standards on Review Engagements, we do not express any assurance on the corporate governance report.

Had we performed additional procedures or had we performed an audit or review of the corporate governance report in accordance with International Standards on Auditing or International Standards on Review Engagements, other matters might have come to our attention that would have been reported to you.

Our report is solely for the purpose set forth in the first paragraph of this report and for your information and is not to be used for any other purpose. This report relates only to the accompanying corporate governance report of Al Maha Petroleum Products Marketing Company SAOG to be included in its annual report for the year ended 31 December 2016 and does not extend to any financial statements of Al Maha Petroleum Products Marketing Company SAOG, taken as a whole.

*Ernst & Young LLC*

Muscat  
27 February 2017



## CORPORATE GOVERNANCE REPORT

---

### Our Corporate Governance Philosophy

Good corporate governance is about maximizing shareholder value on a sustainable basis while ensuring fairness to all stakeholders: customers, partners, investors, employees, government and society. Our corporate governance is a reflection of our value system encompassing our culture, policies and relationships with our stakeholders.

We are committed to defining, following and practising the highest level of corporate governance across all our business functions.

Our Corporate Governance structure is based on the Code of Corporate Governance issued by the Capital Market Authority (CMA).

### Board of Directors

The Board of Directors ('the Board') is at the core of our corporate governance practice and oversees how the Management serves and protects the long-term interests of all our stakeholders. We believe that an active, well-informed and independent Board is necessary to ensure the highest standards of corporate governance.

The Board's main responsibilities include:

- Reviewing the strategic plans and operational performance
- Reviewing the effectiveness of internal controls
- Approval of business plans and budgets
- Approval of quarterly and annual financial statements
- Approval of policies and procedures

### Election of the Board of Directors

The Board of directors is elected by the shareholders of the Company at the Annual General Meeting of the Company.

Elections of the members of the Board of Directors are carried out in the Annual Ordinary General Meetings of the Company in accordance with the provisions of the Commercial Companies Law and the guidelines issued by the Capital Market Authority.

If the office of a director becomes vacant in the period between two annual ordinary general meetings, the board appoints a temporary director to assume his office until the next ordinary general meeting in accordance with the provisions of the Commercial Companies Law.

### Current Board

The current Board was elected in the Annual General Meeting held on 22 March 2016.

As at 31 December, 2016, the Board consists of **seven** members of which **four** are independent directors.

## CORPORATE GOVERNANCE REPORT

The relevant details of the Directors as at 31 Dec 2016 are as below:

Sl No	Director's name	Designation	Status	Board meetings attended	AGM Attended	Directorships in other SAOG Companies
1)	<b>Dr. Juma Ali Juma Al-Juma</b> (elected on 22 March 2016 for the new Board session)	Chairman	Dependent	9	N/A	HSBC Bank Oman SAOG
2)	<b>Gamal Aly Aly Al-Gamal</b> (re-elected on 22 March 2016 for the new Board session)	Deputy Chairman	<b>Independent</b>	11	YES	-
3)	<b>Mohammed Ali Said Al-Qassabi</b> (re-elected on 22 March 2016 for the new Board session)	Director	<b>Independent</b>	13	YES	-
4)	<b>Sultan Khalifa Saleh Al-Tai</b> (re-elected on 22 March 2016 for the new Board session)	Director	Dependent	12	YES	Al Batinah Hotels Co. SAOG
5)	<b>Saleh Nasser Juma Al-Araimi</b> (elected on 22 March 2016 for the new Board session)	Director	<b>Independent</b>	9	N/A	Al Izz Islamic Bank SAOG, Oman Fisheries SAOG
6)	<b>Saif Salim Saif Al-Harathi</b> (elected on 22 March 2016 for the new Board session)	Director	<b>Independent</b>	10	N/A	Al Omaniya Financial Services SAOG
7)	<b>Hamed Salim Hamed Al Maghdri</b> (appointed on 08 Sep 2016)	Director	Dependent	3	N/A	-
<b>Previous members :</b>						
1)	<b>Mohammed Fareed Hussain Al Darwish</b> (resigned on 31 Aug 2016)	Director		8	YES	-
2)	<b>Noor Mohamed Abdulrahman</b> (until 22 Mar 2016)	Chairman		3	YES	-
3)	<b>Al Sayyid / Munther Saif Hamed Al-Busaidi</b> (until 22 Mar 2016)	Deputy Chairman		2	YES	-
4)	<b>Rashid Saif Mohamed Al Mardoof Al Saadi</b> (Resigned on 01 Jan 2016)	Director		-	N/A	Al Saffa Foods SAOG, Takaful insurance SAOG & Oman Orix leasing SAOG

## CORPORATE GOVERNANCE REPORT

### **Number of Board meetings in 2016:**

The Board held 13 meetings in 2016 as detailed below:

1) 12 Jan 2016	2) 04 Feb 2016	3) 18 Feb 2016	4) 22 Mar 2016
5) 27 Apr 2016	6) 23 May 2016	7) 26 Jun 2016	8) 31 Jul 2016
9) 31 Aug 2016	10) 20 Oct 2016	11) 13 Dec 2016	12) 27 Dec 2016
13) 29 Dec 2016			

The intervals between the board meetings are in line with the CMA requirement of a maximum interval of four months.

### **Audit Committee**

#### **Role of Audit Committee**

The Audit Committee Charter defines the duties and responsibilities of the Committee, which are concisely:-

- Ensuring compliance with CMA regulations and Code of Corporate Governance.
- Review quarterly and annual financial statements.
- Considering external audit fees and terms of engagement.
- Reviewing and approving the annual internal and external audit plans and ensuring that auditors have full and unrestricted access to all relevant documents and staff.
- Oversight of all audit activities and internal control evaluation.
- Reviewing proposed specific transactions with related parties and making recommendations to the Board.
- Conduct any special investigations and report to the Board.

The Audit Committee approved the Internal Audit Charter and issued the Audit Committee Charter which was later approved by the Board of Directors.

The Company has an internal audit function that reports to the Audit Committee.

#### **Composition of Audit Committee**

The Audit Committee comprises a Chairman and two Directors, all of whom are non-executive and two of them are independent directors. The Committee members are knowledgeable in finance, industry and laws and regulations governing SAOG companies.

#### **Audit Committee meetings**

The Audit Committee met 10 times in 2016 as detailed below:

1) 17 Feb 2016	2) 03 March 2016	3) 27 Apr 2016	4) 15 May 2016
5) 23 May 2016	6) 31 Jul 2016	7) 09 Aug 2016	8) 20 Oct 2016
9) 07 Nov 2016	10) 26 Dec 2016		

## CORPORATE GOVERNANCE REPORT

The attendance record of the Audit Committee meetings was as follows

SI No	Director's name	Designation	Status	Meetings attended
1)	<b>Saleh Nasser Juma Al-Araimi</b> (from 22 March 2016)	Chairman	<b>Independent</b>	8
2)	<b>Mohammed Ali Said Al-Qassabi</b>	Member	<b>Independent</b>	9
3)	<b>Sultan Khalifa Saleh Al-Tai</b>	Member	Dependent	10
	<b>Previous member:</b>			
1)	<b>Gamal Aly Aly Al-Gamal</b> (until 22 March 2016)	Member		1

### Executive Committee

#### Role of Executive Committee

The Executive Committee is delegated the powers and authority to facilitate the smooth running of the operations of the Company and to provide the Board with a mechanism for considering in depth, any issue that the Board consider that it requires detailed attention . The Committee's main areas of competence are as follows:

- Strategic issues
- Investment decisions
- Treasury and liquidity management
- Business plans and budgets
- Major changes in policies and procedures
- Proposals for new business areas
- Progress reviews
- Staff matters
- Other matters referred by the Board to the Committee

#### Composition of Executive Committee

The Executive Committee comprises of two independent directors and one dependent director.

#### Executive Committee meetings

The Executive Committee met 4 times in 2016 as detailed below:

1) 05 Jan 2016	2) 27 Jan 2016	3) 22 May 2016	4) 13 Dec 2016
----------------	----------------	----------------	----------------

## CORPORATE GOVERNANCE REPORT

The attendance record of the Executive Committee meetings was as follows:

SI No	Director's name	Designation	Status	Meetings attended
1)	<b>Dr. Juma Ali Juma Al-Juma</b> (from 22 March 2016)	Chairman	Dependent	2
2)	<b>Gamal Aly Aly Al-Gamal</b>	Member	<b>Independent</b>	2
3)	<b>Saif Salim Saif Al-Harhi</b> (from 22 March 2016)	Member	<b>Independent</b>	2
	<b>Previous members:</b>			
1)	<b>Al Sayyid / Munther Saif Hamed Al-Busaidi</b> (until 22 Mar 2016)	Chairman		2
2)	<b>Mohammed Fareed Hussain Al Darwish</b> (until 31 Aug 2016)	Member		3

### **Nomination & Remuneration Committee**

The Board constituted "Nomination and Remuneration Committee" during the year, to assist and advise the Board on the following matters:

1. establishing remuneration & incentive policy for Directors & Executive Management
2. defining bonus policy for Executive Management
3. appointment of skilled persons to the Board & executive management
4. succession planning for directors & executive management

The Remuneration and Nomination Committee comprises a Chairman and two Directors, all of whom are non-executive and two of them are independent.

The Committee met two times : on 01 December 2016 and 28 December 2016.

The attendance record of the Committee meetings was as follows:-

SI No	Director's name	Designation	Status	Meetings attended
1)	<b>Gamal Aly Aly Al-Gamal</b>	Chairman	<b>Independent</b>	-
2)	<b>Mohammed Ali Said Al-Qassabi</b>	Member	<b>Independent</b>	2
3)	<b>Hamed Salim Hamed Al Maghdri</b> (from 08 Sep 2016)	Member	Dependent	2

The Company is in the process of formulating a comprehensive work plan and term of reference in this regard.

### **Corporate Social Responsibility (CSR)**

During the year several projects benefitting Society were undertaken. The Company is committed to continue these initiatives with more vigour in the years ahead.

The Company is in the process of formulating a comprehensive CSR charter code strategy / plan.

## CORPORATE GOVERNANCE REPORT

### Remuneration of Directors

Sitting fees are paid to the Board and committees members to take account of the additional work involved. The details of sitting fees are shown below:

- Board Meetings-RO 400 per meeting.
- Audit Committee Meetings-RO 300 per meeting.
- Executive Committee Meetings-RO 300 per meeting (paid only to non-executive members).
- Nomination & Remuneration Committee sitting fee - RO 300 per meeting.

Details of total sitting fees for the year are given below:

1)	Total sitting fees of the Board of Directors meetings	RO 32,000
2)	Total sitting fees of the Audit Committee meetings	RO 8,400
3)	Total sitting fees of the Executive Committee meetings	RO 2,400
4)	Total sitting fees of the Nomination & Remuneration Committee meetings	RO 1,200
	<b>Total sitting fees</b>	<b>RO 44,000</b>

The proposed directors' remuneration for the year 2016 is RO 155,000 subject to the approval of the Annual General Meeting, to be held on 20 March 2017.

The details of amounts paid to / proposed for directors for 2016 are shown below:

	Director's name	Sitting fees	Proposed remuneration	Total
		RO	RO	RO
1)	Dr. Juma Ali Juma Al-Juma (from 22 March 2016)	4,200	22,143	<b>26,343</b>
2)	Gamal Aly Aly Al-Gamal	5,300	22,143	<b>27,443</b>
3)	Mohammed Ali Said Al-Qassabi	8,500	22,143	<b>30,643</b>
4)	Saleh Nasser Juma Al-Araimi (from 22 March 2016)	6,000	22,143	<b>28,143</b>
5)	Sultan Khalifa Saleh Al-Tai	7,800	22,143	<b>29,943</b>
6)	Saif Salim Saif Al-Harhi (from 22 March 2016)	4,600	22,143	<b>26,743</b>
7)	Hamed Salim Hamed Al Maghdri (from 08 Sep 2016)	1,800	6,038	<b>7,838</b>
	<b>Previous Members:</b>			
1)	Mohammed Fareed Hussain Al Darwish (until 31 Aug 2016)	3,200	16,104	<b>19,304</b>
2)	Noor Mohamed Abdulrahman (until 22 March 2016)	1,200	-	<b>1,200</b>
3)	Al Sayyid / Munther Saif Hamed Al-Busaidi (until 22 Mar 2016)	1,400	-	<b>1,400</b>
4)	Rashid Saif Mohamed Al Mardoof Al Saadi (until 01 Jan 2016)	-	-	
	<b>Total</b>	<b>44,000</b>	<b>155,000</b>	<b>199,000</b>

The total sitting fees for each director and the total sitting fees and remuneration for all directors are within the provisions of the amendments made to the Commercial Companies Law in November 2005.

## CORPORATE GOVERNANCE REPORT

### **Executive Management Team**

The names, positions and profiles of the key members of the executive management are as follows:

#### **1. Mohammed Fareed Hussain Al Darwish (Chief Executive Officer)**

- 4 years experience in the field of technical support for assets management
- Senior Engineer – Assets development in Abu Dhabi Polymers Company Ltd (Borouge-Adnoc) from 2009 until 2012
- Team Leader - Supply Chain Management in Borouge from 2012 until 2014
- Manager - Supply Chain Management in Borouge from 2014 until 2015
- Managing Director in Al Maha Petroleum Products Marketing Co. SAOG from August 2015 to Aug 2016.
- Chief Executive Officer (CEO) in Al Maha Petroleum Products Marketing Co. SAOG since Sep 2016.

#### **2. Ahmed Bakhit Al Shanfari (General Manager - Sales, Marketing and Business Development)**

- 7 years experience in marketing of petroleum products.
- 6 years as Marketing Manager in Al Maha Petroleum Products Marketing Co. SAOG until May 2006.
- Deputy GM – Marketing and Operations in Al Maha Petroleum Products Marketing Co. SAOG from May 2006 handling Marketing, Operations and Engineering departments until May 2008.
- General Manager – Sales, Marketing & Business Development in Al Maha Petroleum Products Marketing Co. SAOG since May 2008.

#### **3. Hamdi Mohamed El Sayed (General Manager - Finance)**

- Over 15 years experience in the field of Financial Management, Treasury Management etc.
- Chief Financial Officer, The Private Office of HH Dr Sheikh Sultan Bin Khalifa Al Nahyan, Abu Dhabi, UAE, from 2007 to 2015.
- Board Member, Executive Committee Member, Audit Committee Member - Al Maha Petroleum Products Marketing Co. SAOG from 2011 to 2015.
- General Manager – Finance in Al Maha Petroleum Products Marketing Co. SAOG since Feb 2016.

#### **4. Hafidh Awadh Al Hadeed (Senior Manager - Aviation Business)**

- 10 years in Al Maha Petroleum Products Marketing Co. SAOG as Manager of Salalah Office until Feb 2007.
- Assistant Manager Aviation Business in Al Maha Petroleum Products Marketing Co. SAOG until Jan 2008.
- Senior Manager Aviation Business in Al Maha Petroleum Products Marketing Co. SAOG since Jan 2008.

#### **5. Osama Mirghani A. Rahim (Senior Manager - Internal Audit)**

- 15 years experience in accounting and finance
- 10 years experience in internal audit.
- Senior Manager – Internal Audit in Al Maha Petroleum Products Marketing Co. SAOG since January 2003.



## CORPORATE GOVERNANCE REPORT

### Remuneration of top five Executives

The total cost of the top five Executives was approximately RO 636,000 in 2016. The total cost comprises salaries, pension, end of service benefits, annual bonus, board sitting fees, travel expenses incurred for business travels and other benefits.

The annual bonus payable to employees is based on annual performance and profit achieved and is decided by the Board of Directors.

Employment contracts meet the requirements of the Omani labor law and they include additional benefits.

The severance notice periods are 3 months for employees in management grades and one month for other employees.

The end of service benefits payable to the expatriate employees is one month basic salary for each year of service for the first 10 years, one month and quarter basic salary for each service year of the following 10 years and one month and half basic salary thereafter. The basic salary used in calculating the end of service benefits, is the last basic salary paid to the employee.

### Shareholders

The shareholders who owned 5% or more of the share capital of the Company at 31 December 2016 were as follows:

Shareholder's name	% of shareholding	Number of shares held
1) ABS Lubricants	40.0%	27,600,000
2) Civil Service Employees Pension Fund	12.9%	8,895,910
3) Public Authority for Social Insurance	6.5%	4,457,512
4) Ministry of Defense	5.4%	3,718,430
<b>Total</b>	<b>64.8%</b>	<b>44,671,852</b>

### Distribution of shareholding

Category of shares	Number of shareholders	Number of shares	% of shareholding
Up to 5,000	966	1,599,751	2%
5,001 – 30,000	371	2,798,636	4%
30,001 -50,000	33	1,356,377	2%
50,001 – 100,000	23	1,681,942	2%
100,001 – 400,000	15	2,425,141	4%
Above 400,000	21	59,138,153	86%
<b>Total</b>	<b>1,429</b>	<b>69,000,000</b>	<b>100%</b>

### Dividend policy

The Board of Directors will maintain a sustainable dividend policy which will address the financial strength of the Company, support its long term strategies and at the same time, will pay a reasonable dividend to the shareholders.

## CORPORATE GOVERNANCE REPORT

### Communication with shareholders

The annual and quarterly financial statements are published in two newspapers (Arabic and English).

All the information relating to the Company, news and the financial results are available in the Company's website and in Muscat Securities Market website. The Annual General Meeting offers a further opportunity for the directors to meet with shareholders.

The Annual Report includes the Management Discussions and Analysis Report.

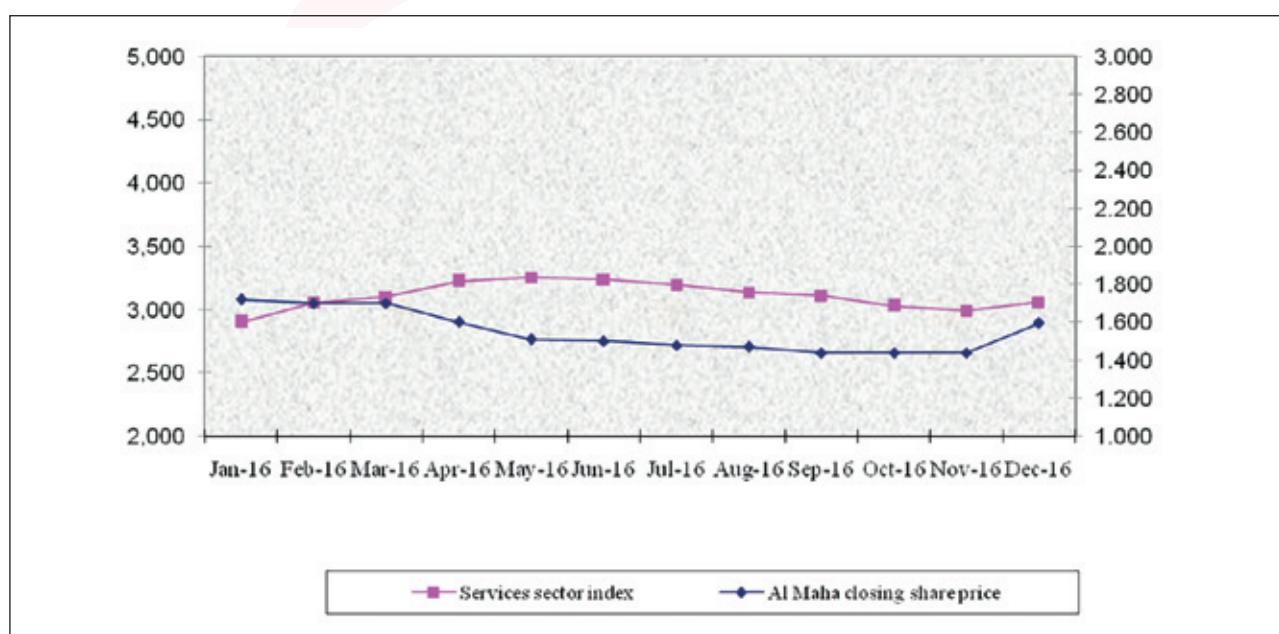
The Company did not have any GDRs/ADRs/Warrants or any other convertible warrants as on 31 December 2016 and hence the likely impact on equity is Nil.

### Market price data

The monthly market prices during 2016 are shown in the following table:-

Month	High RO/ share	Low RO/ share	Close RO/ share
January	1.800	1.700	1.720
February	1.730	1.700	1.700
March	1.705	1.700	1.700
April	1.700	1.600	1.600
May	1.620	1.385	1.510
June	1.510	1.400	1.500
July	1.495	1.475	1.480
August	1.480	1.400	1.470
September	1.470	1.440	1.440
October	1.450	1.410	1.440
November	1.450	1.430	1.440
December	1.600	1.435	1.595

### Performance in comparison to MSM services sector index:



## CORPORATE GOVERNANCE REPORT

### **Statutory auditors**

EY is a global leader in assurance, tax, transaction and advisory services. EY is committed to doing its part in building a better working world. The insights and quality services which EY delivers help build trust and confidence in the capital markets and in economies the world over.

The MENA practice of EY has been operating in the region since 1923 and employs over 5,000 professionals. EY has been operating in Oman since 1974 and is a leading professional services firm in the country. EY MENA forms part of EY's EMEIA practice, with over 4,000 partners and 100,000 professionals. Globally, EY operates in more than 150 countries and employs 212,000 professionals in 728 offices. Please visit ey.com for more information about EY.

The fees payable to EY for the year 2016 amounts to RO 11,200 towards professional services rendered to the Company (RO 10,000 for audit and RO 1,200 for tax services).

### **Details of non compliance with the provisions of Corporate Governance**

The Company complies with the provisions of the Code of Corporate Governance. However, during the year 2016, there was one case of non-compliance resulting from delay in the disclosure of II Quarter unaudited financial statements within the prescribed time limit, for which a penalty was imposed on the Company by CMA.

### **Acknowledgement by the Board of Directors**

1. The Board of Directors is responsible for the preparation and fair presentation of the financial statements in accordance with International Financial Reporting Standards and the disclosure requirements issued by the Capital Market Authority.
2. The Board has overall responsibility for the Company's internal controls which are designed to manage rather than eliminate risk to which the Company is exposed and provides reasonable rather than absolute assurance against material misstatement or loss.

The Board of Directors has reviewed the internal controls and is satisfied that appropriate controls are in place to implement the Code's requirements.

3. The Board of Directors believes to the best of its knowledge that there are no material issues which might affect the continuity of the Company's operations in the financial year which shall end on 31 December 2017.



**Juma Ali Juma Al-Juma**  
Chairman



**Saleh Nasser Juma Al-Araimi**  
Director

## MANAGEMENT DISCUSSIONS AND ANALYSIS

### Business & objectives

The Company is primarily engaged in the marketing & distribution of petroleum products viz. Gasoline (M91 & M95), diesel, aviation fuel, kerosene & lubricants.

The Company operates with the following objectives:

1. Improving shareholders net-worth and payment of consistent and fair returns
2. Increasing the overall market share in all business areas & effectively addressing the prevailing competition
3. Improving the corporate image through better customer service and brand recognition
4. Recruiting and empowering Omani youths
5. Total commitment to the protection of Health, Safety and Environment (HSE)

### Business operations

The Company operates its business through the following segments:

1. Retail sales
2. Commercial sales
3. Other sales (including Aviation & lubricant sales).

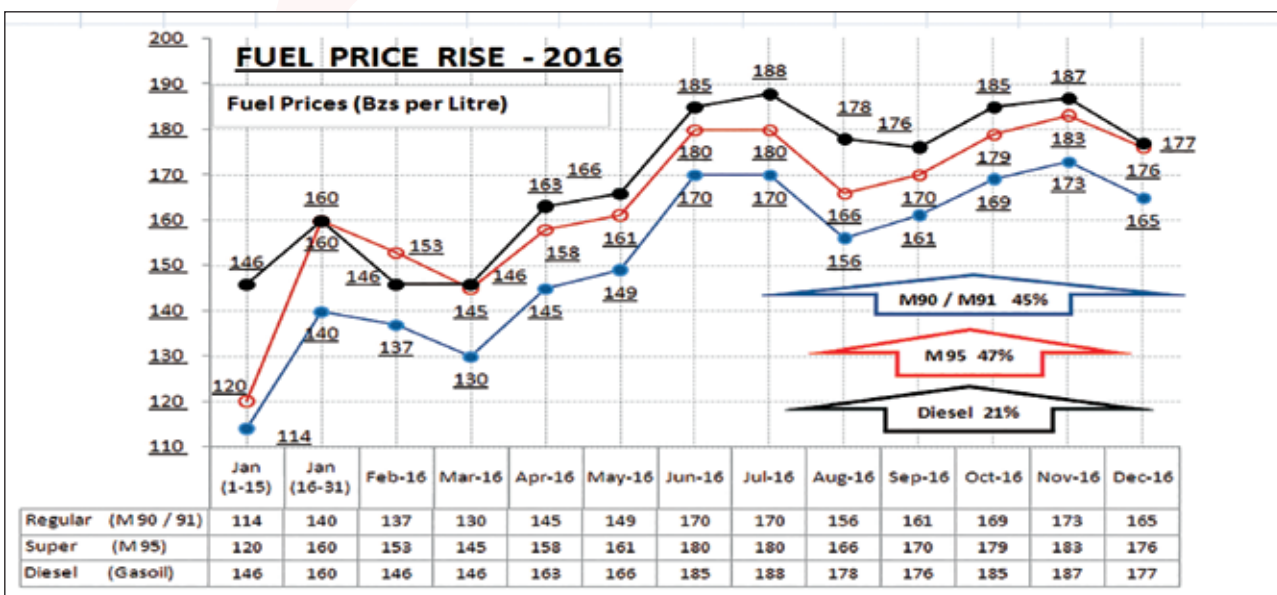
The performance of these major segments are discussed below:

#### 1) Retail sales

The retail business unit of Al Maha is oriented towards delivering better and faster service to its customers. With a network of 200 retail stations, Al Maha reaches every corner of the country, emerging as a one-stop destination for retail customers with ever-changing needs. Al Maha's ubiquitous presence across the country makes it one of the Oman's top corporate brands.

Fuel prices were deregulated/market-linked in mid Jan 2016, phasing out subsidies and brought uniformity in fuel prices throughout Oman. This presented many challenges and opportunities to your Company and we are working in close coordination with the Government to face these challenges which are critical to maintain the growth in this segment.

The increasing trend of fuel prices during the year is represented below:



## MANAGEMENT DISCUSSIONS AND ANALYSIS

Despite the decrease in sales volume due to decrease in demand, the retail sales value has increased by 15% in 2016 when compared with 2015 due to the increase in fuel unit prices during the year, post subsidy removal in mid Jan 2016, as indicated above.

Higher retail fuel prices affected our retail sales volume growth in 2016 and rising inflation next year might hit consumer demand. However, Al Maha sees immense potential for growth in retail business in the years ahead and is strategically positioned to increase market share in this segment by opening more new stations and renovating / rebranding existing stations.

### 2) Commercial sales

Al Maha continued its growth in the Commercial & Industrial segment, driven by increased demand from the public utility sector and other major customers. Further, increase in fuel unit prices from mid Jan 2016, significantly pushed up Commercial sales, as the new commercial pricing is linked to the retail pump rates announced by the Government on a monthly basis. Overall, we achieved an increase of 24% growth in this business segment in the year 2016 over 2015.

Deregulation of fuel prices from mid Jan 2016 has brought up exposures which resulted in higher volume in Accounts receivables. A review of new credit policy & procedures to reduce the time of "Order to Cash Cycle" has been done and will be implemented.

### 3) Other sales

Other sales comprise aviation fuel and lubricants sales.

Aviation sales segment has seen a reduction of 11% in 2016 mainly on account of significant drop in international oil prices, despite increased fuel supplies to other commercial airlines at the Muscat International airport.

Although, we encounter aggressive competition in lubricants business, plans are in place to improve lubricants business in 2017.

### Financial performance

	2016 RO-Million	2015 RO-Million	Increase/ (decrease)	
			RO-Million	%
Sales	<b>402.2</b>	349.3	52.9	15%
Expenses	<b>21.5</b>	19.96	1.54	8%
Net Profit after tax	<b>8.1</b>	9.2	(1.1)	(12%)
Net assets	<b>51.4</b>	50.2	1.2	2%

Earning Per Share – RO	<b>0.118</b>	0.133
Net assets per share – RO	<b>0.745</b>	0.727
Return on equity - %	<b>15.8%</b>	18.3%

## MANAGEMENT DISCUSSIONS AND ANALYSIS

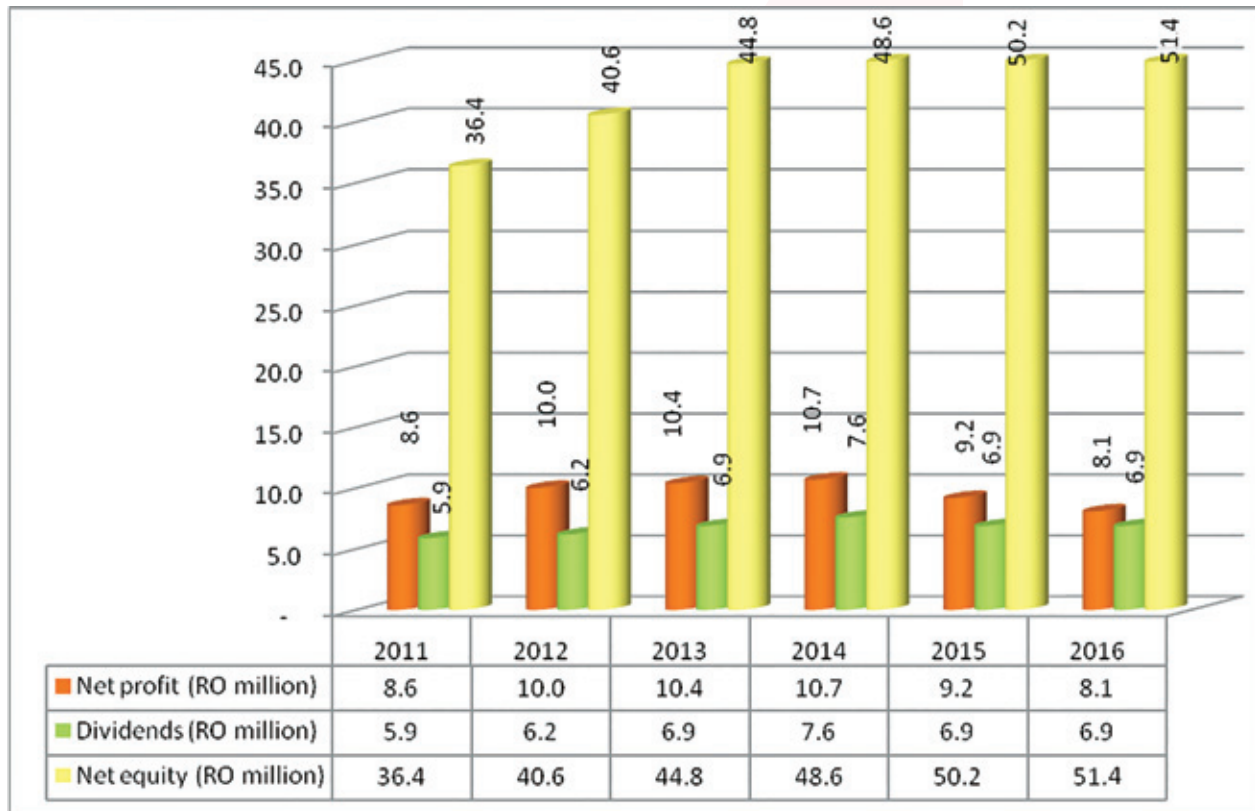
Sales have increased to RO 402.2 million in 2016 (2015: RO 349.3 million), an increase of RO 52.9 million (15%) on account of increase in retail and commercial businesses after setting off decrease in aviation & lubricant sales.

Expenditure rose by RO 1.54 million (8%) mainly due to the increase in transportation expenses, employees cost, depreciation, License fees, maintenance expenses, technical fees, provision for impairment of receivables and other expenses offsetting the decrease in filling stations operating expenses.

Net profit after tax decreased to RO 8.1 million in 2016 (2015: RO 9.2 million), a decrease of RO 1.1 million (12%) mainly due to the increase in operating & administration expenses.

Return on equity decreased in 2016 when compared with 2015 due to decrease in net profit in 2016 despite increase in net assets during the same period.

Below is a chart which indicates the net profit, dividend and net equity since 2011 :



### Cashflow Management

The continued economic down turn and the resultant liquidity crunch caused by delay in payments by some of our major customers, resulted in decreased cash inflow from operations and increased receivables. To bridge the gap between decreased cash in flow from operations and the increased payment to Oman Refinery (ORPIC) due to increased domestic fuel prices from mid Jan 2016, short term borrowings from banks were utilized which led to increase in finance charges during the year.

## MANAGEMENT DISCUSSIONS AND ANALYSIS

---

### **Opportunities, Obstacles / Risks**

After, the turbulent economic environment posed by declining international oil prices in 2016, the prospects for 2017 looks better for the business of fuel distribution, as evidenced by higher oil price increase.

Each year brings its own set of changes and challenges, we are confident in our organisation's ability to face them effectively and continue the success path. Our performance during difficult times testifies the strength of our core values. Over the last year, we have worked together to sharpen our strategy and ensure there is alignment in our aspirations and goals.

### **HSE**

HSE always remain the Company's foremost priority due to the critical nature of the Company's operations & commitments.

On environmental aspect, the Company always works towards complying with national regulations and applicable international codes and standards in designing, construction, and operations of our fueling facilities all over the Sultanate .

HSE training continues to remain as one of Company's paramount objectives and in 2016 training was handled through in-house and third party sources to equip our employees and all associated contractors with excellent level of HSE knowledge and techniques towards continuously achieving highest HSE standards.

### **Human Resources**

The human resources are considered to be one of the critical elements in the Company's overall growth strategy. Effective planning for different skills and constant review and upgrading the various training requirements of employees constitutes the Company's main objective in the human resources development plan. The Company is also in the process of implementing new & innovative system to effectively manage its human resources.

Our Omanisation level was 76% at the end of 2016 and the number of employees as at 31 Dec 2016 stood at 254.



Ernst & Young LLC  
P.O. Box 1750, Ruwi 112  
3-4 th Floor  
Ernst & Young Building  
Al Qurum, Muscat  
Sultanate of Oman

Tel: +968 24 559 559  
Fax: +968 24 566 043  
muscat@om.ey.com  
ey.com/mena  
C.R. No. 1224013  
PR No. HMH/15/2015; HMA/9/2015

## INDEPENDENT AUDITOR'S REPORT TO THE SHAREHOLDERS OF AL MAHA PETROLUEM PRODUCTS MARKETING CO. SAOG

### *Report on the audit of the financial statements*

#### *Opinion*

We have audited the financial statements of Al Maha Petroleum Products Marketing Co. SAOG (the "Company"), which comprise the statement of financial position as at 31 December 2016, and the statement of comprehensive income, statement of changes in equity and statement of cash flows for the year then ended, and notes to the financial statements, including a summary of significant accounting policies.

In our opinion, the accompanying financial statements present fairly, in all material respects, the financial position of the Company as at 31 December 2016 and its financial performance and cash flows for the year then ended in accordance with International Financial Reporting Standards (IFRSs).

#### *Basis for opinion*

We conducted our audit in accordance with International Standards on Auditing (ISAs). Our responsibilities under those standards are further described in the *Auditor's responsibilities for the audit of the financial statements* section of our report. We are independent of the Company in accordance with the International Ethics Standards Board for Accountants' *Code of Ethics for Professional Accountants* (IESBA Code) together with the ethical requirements that are relevant to our audit of the financial statements in the Sultanate of Oman, and we have fulfilled our other ethical responsibilities in accordance with these requirements and the IESBA Code. We believe that the audit evidence we have obtained is sufficient and appropriate to provide a basis for our opinion.

#### *Key audit matters*

Key audit matters are those matters that, in our professional judgment, were of most significance in our audit of the financial statements of the current period. These matters were addressed in the context of our audit of the financial statements as a whole, and in forming our opinion thereon, and we do not provide a separate opinion on these matters. For each matter below, our description of how our audit addressed the matter is provided in that context.

We have fulfilled the responsibilities described in the *Auditor's responsibilities for the audit of the financial statements* section of our report, including in relation to these matters. Accordingly, our audit included the performance of procedures designed to respond to our assessment of the risks of material misstatement of the financial statements. The results of our audit procedures, including the procedures performed to address the matters below, provide the basis for our audit opinion on the accompanying financial statements.





## INDEPENDENT AUDITOR'S REPORT TO THE SHAREHOLDERS OF AL MAHA PETROLUEM PRODUCTS MARKETING CO. SAOG (continued)

### *Report on the audit of the financial statements (continued)*

#### *Key audit matters*

##### *Impairment of trade receivables*

Trade receivable balances are significant to the Company as of 31 December 2016. The collectability of trade receivables is a key element of the company's working capital management. The management establishes credit limits for customers and approves such limits above certain thresholds where applicable. Given the requirement of judgement and use of subjective assumption by the management as described in the critical accounting estimates and judgments in note 24, this was a key audit matter.

We performed audit procedures on existence of trade receivables, which included but were not limited to control testing on sales transactions, obtaining responses to trade receivable external confirmations and performing appropriate alternative procedures where required.

We audited the assumptions used to calculate the trade receivables impairment amount, notably through an analysis of ageing of receivables, assessment of significant overdue individual trade receivables and the assessment of specific local risks. We tested aged balances on a sample basis for indicators of impairment. This included verification of subsequent receipts after the year-end, reviewing historical payment patterns and any correspondence with customers on expected settlement dates.

Further, we selected a sample of trade receivable balances where a provision for impairment was recognised and understood the rationale behind management's judgements and assumptions. We verified that balances were overdue, analysed the customer's historical payment patterns and tested whether any post year-end payments had been received.

We considered the consistency of management's application of policy for recognising provisions with the prior years. The credit risk and the aging of trade receivables is set out in note 8 of the financial statements. We also assessed the appropriateness of the disclosures in the financial statements in accordance with IFRSs.

#### *Other information included in the Company's 2016 Annual Report*

Those charged with governance and management are responsible for the other information. Other information consists of the information included in the Company's 2016 Annual Report other than the financial statements and our auditor's report thereon. We obtained the following information prior to the date of our auditor's report, and we expect to obtain the published 2016 Annual Report after the date of our auditor's report:

- Chairman's report
- Corporate governance report
- Management discussion and analysis

Our opinion on the financial statements does not cover the other information and we do not and will not express any form of assurance conclusion thereon.



## INDEPENDENT AUDITOR'S REPORT TO THE SHAREHOLDERS OF AL MAHA PETROLUEM PRODUCTS MARKETING CO. SAOG (continued)

*Other information included in the Company's 2016 Annual Report (continued)*

In connection with our audit of the financial statements, our responsibility is to read the other information and, in doing so, consider whether the other information is materially inconsistent with the financial statements or our knowledge obtained in the audit or otherwise appears to be materially misstated.

If, based on the work we have performed on the other information obtained prior to the date of the auditor's report, we conclude that there is a material misstatement of this other information, we are required to report that fact. We have nothing to report in this regard.

### *Responsibilities of management and those charged with governance for the financial statements*

Those charged with governance are responsible for the preparation and fair presentation of the financial statements in accordance with IFRSs and the relevant requirements of the Commercial Companies Law of 1974, as amended, and the Capital Market Authority ("the CMA") of the Sultanate of Oman, and for such internal control as management determines is necessary to enable the preparation of financial statements that are free from material misstatement, whether due to fraud or error.

In preparing the financial statements, those charged with governance are responsible for assessing the Company's ability to continue as a going concern, disclosing, as applicable, matters related to going concern and using the going concern basis of accounting unless those charged with governance either intends to liquidate the Company or to cease operations, or has no realistic alternative but to do so.

Those charged with governance are responsible for overseeing the Company's financial reporting process

### *Auditor's responsibilities for the audit of the financial statements*

Our objectives are to obtain reasonable assurance about whether the financial statements as a whole are free from material misstatement, whether due to fraud or error, and to issue an auditor's report that includes our opinion. Reasonable assurance is a high level of assurance, but is not a guarantee that an audit conducted in accordance with ISAs will always detect a material misstatement when it exists. Misstatements can arise from fraud or error and are considered material if, individually or in the aggregate, they could reasonably be expected to influence the economic decisions of users taken on the basis of these financial statements.

As part of an audit in accordance with ISAs, we exercise professional judgment and maintain professional skepticism throughout the audit. We also:

- Identify and assess the risks of material misstatement of the financial statements, whether due to fraud or error, design and perform audit procedures responsive to those risks, and obtain audit evidence that is sufficient and appropriate to provide a basis for our opinion. The risk of not detecting a material misstatement resulting from fraud is higher than for one resulting from error, as fraud may involve collusion, forgery, intentional omissions, misrepresentations, or the override of internal control.
- Obtain an understanding of internal control relevant to the audit in order to design audit procedures that are appropriate in the circumstances, but not for expressing an opinion on the effectiveness of the Company's internal control.



**INDEPENDENT AUDITOR'S REPORT TO THE SHAREHOLDERS OF  
AL MAHA PETROLUUM PRODUCTS MARKETING CO. SAOG (continued)**

*Auditor's responsibilities for the audit of the financial statements (continued)*

- Evaluate the appropriateness of accounting policies used and the reasonableness of accounting estimates and related disclosures made by management.
- Conclude on the appropriateness of those charged with governance use of the going concern basis of accounting and, based on the audit evidence obtained, whether a material uncertainty exists related to events or conditions that may cast significant doubt on the Company's ability to continue as a going concern. If we conclude that a material uncertainty exists, we are required to draw attention in our auditor's report to the related disclosures in the financial statements or, if such disclosures are inadequate, to modify our opinion. Our conclusions are based on the audit evidence obtained up to the date of our auditor's report. However, future events or conditions may cause the Company to cease to continue as a going concern.
- Evaluate the overall presentation, structure and content of the financial statements, including the disclosures, and whether the financial statements represent the underlying transactions and events in a manner that achieves fair presentation.

We communicate with those charged with governance regarding, among other matters, the planned scope and timing of the audit and significant audit findings, including any significant deficiencies in internal control that we identify during our audit.

We also provide those charged with governance with a statement that we have complied with relevant ethical requirements regarding independence, and to communicate with them all relationships and other matters that may reasonably be thought to bear on our independence, and where applicable, related safeguards.

From the matters communicated with those charged with governance, we determine those matters that were of most significance in the audit of the financial statements of the current period and are therefore the key audit matters. We describe these matters in our auditor's report unless law or regulation precludes public disclosure about the matter or when, in extremely rare circumstances, we determine that a matter should not be communicated in our report because the adverse consequences of doing so would reasonably be expected to outweigh the public interest benefits of such communication.

**Report on other legal and regulatory requirements**

In our opinion, the financial statements comply, in all material respects, with the relevant requirements of the Commercial Companies Law of 1974, as amended, and CMA of the Sultanate of Oman.

*Ernst & Young LLC*  
*Sanjay*

Sanjay Kawatra  
Muscat  
27 February 2017



## STATEMENT OF COMPREHENSIVE INCOME

For the year ended 31 December 2016

	Notes	2016 RO'000	2015 RO'000
Revenue		402,216	349,307
Cost of sales		<u>(372,848)</u>	<u>(321,273)</u>
<b>Gross profit</b>		<b>29,368</b>	28,034
Other income	3	1,930	1,962
Operating and administration expenses	4	<b>(21,500)</b>	(19,959)
Finance income		164	388
Finance charges		<u>(717)</u>	<u>(196)</u>
<b>Profit before income tax</b>		<b>9,245</b>	10,229
Income tax expense	10	<u>(1,118)</u>	<u>(1,029)</u>
<b>Total profit and comprehensive income for the year</b>		<b>8,127</b>	9,200
<b>Basic and diluted earnings per share (RO)</b>	20	<b>0.118</b>	0.133

The attached notes 1 to 25 form part of these financial statements

## STATEMENT OF FINANCIAL POSITION

As at 31 December 2016

	Notes	2016 RO'000	2015 RO'000
<b>ASSETS</b>			
<b>Non-current assets</b>			
Property, plant and equipment	6	29,317	28,233
Deferred tax assets		625	482
		<u>29,942</u>	<u>28,715</u>
<b>Current assets</b>			
Inventories	7	3,500	2,249
Trade and other receivables	8	73,381	51,702
Cash at bank and in hand	9	4,681	19,225
		<u>81,562</u>	<u>73,176</u>
<b>TOTAL ASSETS</b>		<u><b>111,504</b></u>	<u>101,891</u>
<b>EQUITY AND LIABILITIES</b>			
<b>Equity</b>			
Share capital	12	6,900	6,900
Legal reserve	13	2,300	2,300
Special reserve	14	2,104	2,104
Retained earnings		40,109	38,882
<b>Total equity</b>		<u><b>51,413</b></u>	<u>50,186</u>
<b>Liabilities</b>			
<b>Non-current liability</b>			
Employees' end of service benefits	11	227	310
		<u>227</u>	<u>310</u>
<b>Current liabilities</b>			
Trade and other payables	15	42,025	34,980
Short term loan		16,578	15,000
Income tax payable	10	1,261	1,415
		<u>59,864</u>	<u>51,395</u>
<b>Total liabilities</b>		<u><b>60,091</b></u>	<u>51,705</u>
<b>TOTAL EQUITY AND LIABILITIES</b>		<u><b>111,504</b></u>	<u>101,891</u>
<b>Net assets per share (RO)</b>	19	<u><b>0.745</b></u>	<u>0.727</u>

These financial statements were approved and authorized for issue by the Board of Directors on 27 February 2017 and signed on their behalf by:



Chairman



Director

The attached notes 1 to 25 form part of these financial statements.

## STATEMENT OF CASH FLOWS

For the year ended 31 December 2016

	<i>Notes</i>	<b>2016</b> RO'000	2015 RO'000
<b>Operating activities</b>			
Profit before income tax		<b>9,245</b>	10,229
Adjustments for:			
Depreciation	6	<b>3,247</b>	3,006
Provision for employees' end of service benefits	11	<b>52</b>	55
Reversal of earlier years provision for employees' end of service benefits	11	<b>(113)</b>	-
(Gain) / loss on disposal of property, plant and equipment		<b>(5)</b>	13
Net Finance income / (Net Finance charges)		<b>553</b>	(192)
Operating profit before working capital changes		<b>12,979</b>	13,111
Inventories		<b>(1,251)</b>	(102)
Trade and other receivables		<b>(21,679)</b>	(5,229)
Trade and other payables		<b>7,045</b>	(3,298)
<b>Cash (used in) / from operations</b>		<b>(2,906)</b>	4,482
Finance income received		<b>164</b>	388
Employees end of service benefits paid	11	<b>(22)</b>	(76)
Income tax paid	10	<b>(1,415)</b>	(1,560)
<b>Net cash flows (used in) / from operating activities</b>		<b>(4,179)</b>	3,234
<b>Investing activities</b>			
Purchases of property, plant and equipment	6	<b>(4,331)</b>	(5,315)
Proceeds from disposals of property, plant and equipment		<b>5</b>	1
<b>Net cash flows used in investing activities</b>		<b>(4,326)</b>	(5,314)
<b>Financing activities</b>			
Dividend paid	16	<b>(6,900)</b>	(7,590)
Finance charges paid		<b>(717)</b>	(196)
<b>Net cash flows used in financing activities</b>		<b>(7,617)</b>	(7,786)
<b>Net changes in cash and cash equivalents</b>		<b>(16,122)</b>	(9,866)
Cash and cash equivalents at the beginning of the year		<b>4,225</b>	14,091
<b>Cash and cash equivalents at the end of the year</b>	9	<b>(11,897)</b>	4,225

The attached notes 1 to 25 form part of these financial statements

## STATEMENT OF CHANGES IN EQUITY

For the year ended 31 December 2016

	Share capital	Legal reserve	Special reserve	Retained earnings	Total
	RO'000	RO'000	RO'000	RO'000	RO'000
1 January 2015	6,900	2,300	2,104	37,272	48,576
Total profit and comprehensive income for the year	-	-	-	9,200	9,200
Dividend paid - 2014 (note 16)	-	-	-	(7,590)	(7,590)
31 December 2015	<u>6,900</u>	<u>2,300</u>	<u>2,104</u>	<u>38,882</u>	<u>50,186</u>
<b>1 January 2016</b>	<b>6,900</b>	<b>2,300</b>	<b>2,104</b>	<b>38,882</b>	<b>50,186</b>
<b>Total profit and comprehensive income for the year</b>	<b>-</b>	<b>-</b>	<b>-</b>	<b>8,127</b>	<b>8,127</b>
<b>Dividend paid - 2015 (note 16)</b>	<b>-</b>	<b>-</b>	<b>-</b>	<b>(6,900)</b>	<b>(6,900)</b>
<b>31 December 2016</b>	<b><u>6,900</u></b>	<b><u>2,300</u></b>	<b><u>2,104</u></b>	<b><u>40,109</u></b>	<b><u>51,413</u></b>

The attached notes 1 to 25 form part of these financial statements

## NOTES TO THE FINANCIAL STATEMENTS

*As at 31 December 2016*

### 1 Legal status and principal activities

Al Maha Petroleum Products Marketing Company SAOG ("the Company") is registered under the Commercial laws of the Sultanate of Oman as a joint stock Company and is primarily engaged in the marketing and distribution of petroleum products. The Company's registered address is P O Box 57, Postal Code 116, Mina Al Fahal, Sultanate of Oman.

### 2 Basis of preparation and significant accounting policies

#### a) Statement of compliance

The financial statements have been prepared in accordance with International Financial Reporting Standards ("IFRS") as issued but the International Accounting Standard Board ("IASB"), the rules and guidelines on disclosure issued by the Capital Market Authority of the Sultanate of Oman ("CMA") and the requirements of the Commercial Companies Law of 1974, as amended.

#### b) Basis of preparation

The financial statements have been prepared on the historical cost basis and are presented in Rial Omani ("RO"), which is the Company's functional currency. All financial information presented has been rounded to the nearest thousand unless otherwise stated.

The preparation of financial statements requires management to make judgments, estimates and assumptions that affect the application of policies and reported amounts of assets and liabilities, income and expenses. Actual results may differ from these estimates.

Estimates and underlying assumptions are reviewed on an ongoing basis. Revisions to accounting estimates are recognised in the period in which the estimate is revised if the revision affects only that period or in the period of the revision and future periods if the revision affects both current and future periods. In particular, estimates that involve uncertainties and judgments which have a significant effect on the financial statements are explained in note 24.

#### c) New standards and interpretation not yet effective

For the year ended 31 December 2016, the Company has adopted all of the new and revised standards and interpretations issued by the International Accounting Standards Board (IASB) and the International Financial Reporting Interpretations Committee (IFRIC) of the IASB that are relevant to its operations and effective for periods beginning on 1 January 2016.

**The following standards, amendments and interpretations became effective from 1 January 2016:**

- IFRS 14 Regulatory Deferral Accounts
- Amendment to IFRS 11 Joint Arrangements: Accounting for Acquisitions of Interests
- Amendment to IAS 16 and IAS 38: Clarification of Acceptable Methods of Depreciation and Amortisation
- Amendment to IAS 16 and IAS 41 Agriculture: Bearer Plants
- Amendments to IAS 27: Equity Method in Separate Financial Statements
- Annual improvements in 2012-2014 Cycle
- IFRS 5 Non-current Assets Held for Sale and Discontinued Operations
- IFRS 7 Financial Instruments: Disclosures



## NOTES TO THE FINANCIAL STATEMENTS

**As at 31 December 2016**

### **2 Basis of preparation and significant accounting policies (continued)**

#### **c) New standards and interpretation not yet effective (continued)**

(i) Servicing contracts

(ii) Applicability of the amendments to IFRS & to condensed interim financial statements

- IAS 19 Employee Benefits
- IAS 34 Interim Financial Reporting
- Amendments to IAS 1 Disclosure Initiative
- Amendments to IFRS 10, IFRS 12 and IAS 28 Investment entities: Applying the consolidation exception

The adoption of those standards and interpretations has not resulted in changes to the Company's accounting policies and has not affected the amounts reported for the current year.

#### **Standards, amendments and interpretations to existing standards that are not yet effective and have not been early adopted by the Company**

The following new standards and amendments have been issued by the International Accounting Standards Board (IASB) which may impact the financial statements of the Company but are not yet mandatory for the year ended 31 December 2016:

**IFRS 9:** In July 2014, the IASB issued the final version of IFRS 9 Financial Instruments which reflects all phases of the financial instruments project and replaces IAS 39 Financial Instruments: Recognition and Measurement and all previous versions of IFRS 9. The standard introduces new requirements for classification and measurement, impairment, and hedge accounting. IFRS 9 is effective for annual periods beginning on or after 1 January 2018, with early application permitted. Except for hedge accounting, retrospective application is required but comparative information is not compulsory. The company has performed a high-level impact assessment of all three aspects of IFRS 9 and expects no significant impact on its balance sheet and equity. The company plans to adopt the new standard on the required effective date.

**IFRS 15:** IFRS 15 was issued in May 2014 and establishes a new five-step model that will apply to revenue arising from contracts with customers. Under IFRS 15 revenue is recognised at an amount that reflects the consideration to which an entity expects to be entitled in exchange for transferring goods or services to a customer. The principles in IFRS 15 provide a more structured approach to measuring and recognising revenue. The new revenue standard is applicable to all entities and will supersede all current revenue recognition requirements under IFRS. Either a full or modified retrospective application is required for annual periods beginning on or after 1 January 2018 with early adoption permitted. The Company is currently assessing the impact of IFRS 15 and plans to adopt the new standard on the required effective date. The Company is considering the clarifications issued by the IASB in an exposure draft in July 2015 and will monitor any further developments.

**Amendments to IFRS 10 and IAS 28:** The amendments address the conflict between IFRS 10 and IAS 28 in dealing with the loss of control of a subsidiary that is sold or contributed to an associate or joint venture. The amendments clarify that the gain or loss resulting from the sale or contribution of assets that constitute a business, as defined in IFRS 3, between an investor and its associate or joint venture, is recognised in full. Any gain or loss resulting from the sale or contribution of assets that do not constitute a business, however, is recognised only to the extent of unrelated investors' interests in the associate or joint venture. The IASB has deferred the effective date of these amendments indefinitely, but an entity that early adopts the amendments must apply them prospectively.

## NOTES TO THE FINANCIAL STATEMENTS

*As at 31 December 2016*

- 2 Basis of preparation and significant accounting policies** *(continued)*  
**c) New standards and interpretation not yet effective** *(continued)*

**Standards, amendments and interpretations to existing standards that are not yet effective and have not been early adopted by the Company** *(continued)*

**Amendments to IAS 7:** The amendments to IAS 7 Statement of Cash Flows are part of the IASB's Disclosure Initiative and require an entity to provide disclosures that enable users of financial statements to evaluate changes in liabilities arising from financing activities, including both changes arising from cash flows and non-cash changes. On initial application of the amendment, entities are not required to provide comparative information for preceding periods. These amendments are effective for annual periods beginning on or after 1 January 2017, with early application permitted. Application of amendments will result in additional disclosure provided by the Company.

**Amendments to IAS 12:** The amendments clarify that an entity needs to consider whether tax law restricts the sources of taxable profits against which it may make deductions on the reversal of that deductible temporary difference. Furthermore, the amendments provide guidance on how an entity should determine future taxable profits and explain the circumstances in which taxable profit may include the recovery of some assets for more than their carrying amount.

Entities are required to apply the amendments retrospectively. However, on initial application of the amendments, the change in the opening equity of the earliest comparative period may be recognised in opening retained earnings (or in another component of equity, as appropriate), without allocating the change between opening retained earnings and other components of equity. Entities applying this relief must disclose that fact.

**Amendments to IFRS 2:** The IASB issued amendments to IFRS 2 Share-based Payment that address three main areas: the effects of vesting conditions on the measurement of a cash-settled share-based payment transaction; the classification of a share-based payment transaction with net settlement features for withholding tax obligations; and accounting where a modification to the terms and conditions of a share-based payment transaction changes its classification from cash settled to equity settled.

On adoption, entities are required to apply the amendments without restating prior periods, but retrospective application is permitted if elected for all three amendments and other criteria are met. The amendments are effective for annual periods beginning on or after 1 January 2018, with early application permitted.

**IFRS 16:** IFRS 16 was issued in January 2016 and it replaces IAS 17 Leases, IFRIC 4 Determining whether an Arrangement contains a Lease, SIC-15 Operating Leases-Incentives and SIC-27 Evaluating the Substance of Transactions Involving the Legal Form of a Lease. IFRS 16 sets out the principles for the recognition, measurement, presentation and disclosure of leases and requires lessees to account for all leases under a single on-balance sheet model similar to the accounting for finance leases under IAS 17. The standard includes two recognition exemptions for lessees – leases of 'low-value' assets (e.g., personal computers) and short-term leases (i.e., leases with a lease term of 12 months or less). At the commencement date of a lease, a lessee will recognise a liability to make lease payments (i.e., the lease liability) and an asset representing the right to use the underlying asset during the lease term (i.e., the right-of-use asset). Lessees will be required to separately recognise the interest expense on the lease liability and the depreciation expense on the right-of-use asset.

## NOTES TO THE FINANCIAL STATEMENTS

As at 31 December 2016

### 2 Basis of preparation and significant accounting policies (continued)

#### c) New standards and interpretation not yet effective (continued)

##### Standards, amendments and interpretations to existing standards that are not yet effective and have not been early adopted by the Company (continued)

Lessees will be also required to remeasure the lease liability upon the occurrence of certain events (e.g., a change in the lease term, a change in future lease payments resulting from a change in an index or rate used to determine those payments). The lessee will generally recognise the amount of the remeasurement of the lease liability as an adjustment to the right-of-use asset.

Lessor accounting under IFRS 16 is substantially unchanged from today's accounting under IAS 17. Lessors will continue to classify all leases using the same classification principle as in IAS 17 and distinguish between two types of leases: operating and finance leases. IFRS 16 also requires lessees and lessors to make more extensive disclosures than under IAS 17. IFRS 16 is effective for annual periods beginning on or after 1 January 2019. Early application is permitted, not before an entity applies IFRS 15. A lessee can choose to apply the standard using either a full retrospective or a modified retrospective approach. The standard's transition provisions permit certain reliefs.

#### d) Accounting policies

The significant accounting policies adopted by the Company are as follows:

##### Property, plant and equipment

###### (i) Recognition and measurement

Items of property, plant and equipment are measured at cost less accumulated depreciation and impairment losses.

Costs include expenditures that are directly attributable to the acquisition of the asset. The cost includes any other cost that directly attributable to bringing the asset to a working condition for its intended use, and the costs of dismantling and removing the items and restoring the site on which they are located. Where costs are shared with other parties only share of cost borne by the Company with respect to these assets is recognised. When parts of an item of property, plant and equipment have different useful lives, they are accounted for as separate items (major components) of property, plant and equipment.

###### (ii) Subsequent costs

The cost of replacing part of an item of property, plant and equipment is recognised in the carrying amount of an item if it is probable that future economic benefits embodied within the part will flow to the Company and its cost can be measured reliably. The costs of the day-to-day servicing of property, plant and equipment are recognised in the statement of comprehensive income. Land and capital work-in-progress are not depreciated. Depreciation is charged to the statement of comprehensive income on a straight-line basis over the estimated useful lives of items of property, plant and equipment as noted below:

## NOTES TO THE FINANCIAL STATEMENTS

As at 31 December 2016

### 2 Basis of preparation and significant accounting policies (continued)

#### d) Accounting policies (continued)

##### Property, plant and equipment (continued)

##### (ii) Subsequent costs (continued)

	<u>Years</u>
Buildings and roads	7 to 20
Plant and equipment	7 to 12
Motor vehicles	3 to 7
Furniture and fixtures	3

The assets' residual values and useful lives are reviewed, and adjusted if appropriate, at the end of each reporting period. Where the carrying amount of an asset is greater than its estimated recoverable amount, it is written down immediately to its recoverable amount.

Gains and losses on disposals of property, plant and equipment are determined by comparing the proceeds with the carrying amounts and are taken into account in determining operating profit.

Capital work-in-progress are carried at cost less any recognised impairment loss and is not depreciated until it is transferred into one of the asset categories, which occurs when the asset is ready for use.

#### Inventories

Inventories are stated at the lower of cost and net realisable value. Net realisable value is the estimated selling price in the ordinary course of business, less the estimated cost of completion and selling expenses. Cost represents purchase price plus direct expenses incurred in bringing the inventory to its present condition and location. Cost is determined on weighted average basis.

#### Trade and other receivables

Trade and other receivables are stated net of impairment losses. A provision for impairment of trade receivables is established if there is objective evidence that Company will not be able to collect all amounts due according to the terms of receivables. Significant financial difficulties of the debtor, probability that debtor will enter bankruptcy or financial reorganization, and default or delinquency in payments are considered indicators that the trade receivable is impaired. The amount of the provision is the difference between the asset's carrying amount and the present value of estimated future cash flows, discounted at the effective interest rate. The amount of provision is recognised in the statement of comprehensive income.

#### Cash and cash equivalents

For the purpose of statement of cash flows, cash and cash equivalents include cash on hand and at bank with a maturity of less than three months from the date of placement, net of bank overdrafts, if any.

## NOTES TO THE FINANCIAL STATEMENTS

*As at 31 December 2016*

### **2 Basis of preparation and significant accounting policies (continued)**

#### **d) Accounting policies (continued)**

##### **Leases**

Leases in which a significant portion of the risks and rewards of ownership are retained by the lessor are classified as operating leases. Payments made under operating leases are recognised in the statement of comprehensive income on a straight line basis over the term of the lease. Lease incentives received are recognised as an integral part of the total lease expense, over the term of the lease.

##### **Impairment**

###### **(i) Financial assets**

A financial asset is considered to be impaired if objective evidence indicates that one or more events have had a negative effect on the estimated future cash flows of that asset.

An impairment loss in respect of a financial asset measured at amortised cost is calculated as the difference between its carrying amount, and the present value of estimated future cash flows discounted at the original effective interest rate.

Individually significant financial assets are tested for impairment on an individual basis. The remaining financial assets are assessed collectively in groups that share similar credit risk characteristics. All impairment losses are recognised in the statement of comprehensive income.

An impairment loss is reversed if the reversal can be related objectively to an event occurring after the impairment loss was recognised. For financial assets measured at amortised cost, the reversal is recognised in the statement of comprehensive income.

###### **(ii) Non-Financial assets**

The carrying amounts of the Company's non-financial assets are reviewed at each reporting date to determine whether there is any indication of impairment. If any such indications exist then the asset's recoverable amount is estimated.

An impairment loss is recognised if the carrying amount of an asset or cash generating unit is the greater of its value in use and its fair value less costs to sell. In assessing the value in use, the estimated future cash flows are discounted to their present value using a pre-tax discount rate that reflects current market assessments of the time value of money and the risks specified to the asset.

Impairment losses recognised in prior periods are assessed at each reporting date for any indications that the loss has decreased or no longer exists. An impairment loss is reversed if there has been a change in estimates used to determine the recoverable amount. An impairment loss is reversed only to the extent that the asset's carrying amount does not exceed the carrying amount that would have been determined, net of depreciation or amortisation, if no impairment loss had been recognised.

## NOTES TO THE FINANCIAL STATEMENTS

*As at 31 December 2016*

### **2 Basis of preparation and significant accounting policies** *(continued)*

#### **d) Accounting policies** *(continued)*

##### **Provisions**

A provision is recognised in the statement of financial position when the Company has a legal or constructive obligation as a result of a past event, and it is probable that an outflow of economic benefits will be required to settle the obligation. Measurement of liabilities is based on current legal requirements and existing technology. Provisions are discounted only where the effect of the time value of money is material.

##### **Dividends**

Dividends are recommended by the Board of Directors and subject to approval by shareholders at the Annual General Meeting. Dividends are recognised as a liability in the period in which they are declared.

##### **Trade and other payables**

Trade and other payables are recognised for amounts to be paid in the future for goods or services received, whether billed by the supplier or not and are stated at amortised cost.

##### **Revenue**

Revenue from the sale of goods is measured at the fair value of the consideration received or receivable, net of returns, allowances and trade discounts. Revenue is recognised when the significant risks and rewards of ownership have been transferred to the buyer, recovery of the consideration is probable, the associated costs and possible return of goods can be estimated reliably and there is no continuing management involvement with the goods.

##### **Employee benefits**

Contributions to the Oman Government defined contribution retirement plan are recognised as expense in the statement of comprehensive income as incurred in accordance with the rules of the Oman Social Insurance Scheme.

Accruals for non-Omani employee terminal benefits under an unfunded defined benefit retirement plan, are made in accordance with Omani Labour Laws and calculated on the basis of the liability that would arise if the employment of all employees was terminated at the statement of financial position date.

##### **Foreign currency transactions**

Transactions in foreign currencies are translated to the Company's functional currency at exchange rates at the dates of the transactions. Monetary assets and liabilities denominated in foreign currencies at the reporting dates are retranslated to the functional currency at the exchange rate at that date. The foreign currency gain or loss on monetary items is the difference between amortised cost in the functional currency at the beginning of the period, adjusted for effective interest and payments during the period, and the amortised cost in foreign currency translated at the exchange rate at the end of the period. Foreign currency differences arising on retranslation are recognised in the statement of comprehensive income.

## NOTES TO THE FINANCIAL STATEMENTS

*As at 31 December 2016*

### **2 Basis of preparation and significant accounting policies (continued)**

#### **d) Accounting policies (continued)**

##### **Finance charges and finance income**

Finance charges comprise interest payable on borrowings and foreign exchange gains and losses. Finance income comprises interest receivable on funds invested. Finance income is recognised in the statement of comprehensive income as it accrues taking into account the effective yield on the asset. Finance charge is recognised in the statement of comprehensive income as it accrues using the effective interest rate method.

##### **Income tax**

###### *Current tax*

Income tax comprises current and deferred tax. Income tax expense is recognised in the statement of comprehensive income except to the extent that it relates to items recognised directly in equity, in which case it is recognised in equity.

Current tax is the expected tax payable on the taxable income for the year, using tax rates enacted or substantially enacted at the reporting date, and any adjustment to tax payable in respect of previous years.

###### *Deferred tax*

Deferred tax is calculated using the liability method, providing for temporary differences between the carrying amounts of assets and liabilities for financial reporting purposes and the amounts used for taxation purposes. Deferred tax is measured at the tax rates that are expected to be applied to the temporary difference when they reverse, based on the laws that have been enacted or substantially enacted at the reporting date.

A deferred tax asset is recognised only to the extent that it is probable that future taxable profits will be available against which the temporary differences can be utilised. Deferred tax assets are reviewed at each reporting date and are reduced to the extent that it is no longer probable that the related tax benefit will be realised.

Deferred tax assets and liabilities are offset as there is a legally enforceable right to offset these in Oman.

##### **Segment reporting**

Segment results that are reported to the Chief Executive Officer (CEO) include revenues directly attributable to a segment. Unallocated items comprise mainly assets, liabilities, expenses and tax assets and liabilities.

##### **Directors' remuneration**

The total remuneration paid to directors comprising sitting fees, remuneration and expenses is in accordance with the provision and is within the limit of the Commercial Companies Law; the CMA guidance; and the Articles of Association of the Company.

## NOTES TO THE FINANCIAL STATEMENTS

As at 31 December 2016

### 3 Other income

	2016 RO'000	2015 RO'000
Rental income	1,031	1,170
Fuel cards income	478	425
Others	421	367
	<u>1,930</u>	<u>1,962</u>

### 4 Operating and administration expenses

	2016 RO'000	2015 RO'000
Transportation	5,874	5,415
Employee costs (Note 5)	4,559	4,256
Depreciation (Note 6)	3,247	3,006
Filling stations operating expenses	2,060	2,843
License fees	1,609	1,398
Maintenance expenses	1,168	972
Technical fees	1,073	930
Provision for impairment of receivables (Note 8)	1,125	448
Directors' remuneration and sitting fees (Note 17)	199	194
Marketing expenses	138	134
Others	448	363
	<u>21,500</u>	<u>19,959</u>

#### License fees

Effective from 1 Jan 2009, license fee is payable to the Ministry of Commerce and Industry at 4 baiza per each Rial Omani of revenue earned.

### 5 Employee costs

Employee costs included in operating and administration expenses (Note 4) comprise:

	2016 RO'000	2015 RO'000
Wages, salaries and other benefits	4,254	3,967
Contributions to defined contribution retirement plan	253	234
End of service benefits - Current year charge (Note 11)	52	55
	<u>4,559</u>	<u>4,256</u>



## NOTES TO THE FINANCIAL STATEMENTS

As at 31 December 2016

### 6 Property, plant and equipment

	Land	Building and roads	Plant and equipment	Motor vehicles	Furniture and fixtures	Capital work in progress	Total
	RO'000	RO'000	RO'000	RO'000	RO'000	RO'000	RO'000
<b>Cost</b>							
At 1 January 2016	441	23,204	16,805	3,009	1,247	7,138	51,844
Additions	-	-	1,082	359	4	2,886	4,331
Transfers	-	3,835	3,084	-	-	(6,919)	-
Disposals	-	-	(3)	(26)	-	-	(29)
At 31 December 2016	441	27,039	20,968	3,342	1,251	3,105	56,146
<b>Depreciation</b>							
At 1 January 2016	-	9,022	11,452	1,899	1,238	-	23,611
Charge for the year (Note 4)	-	1,330	1,582	331	4	-	3,247
Related to disposals	-	-	(3)	(26)	-	-	(29)
At 31 December 2016	-	10,352	13,031	2,204	1,242	-	26,829
<b>Net book value</b>							
At 31 December 2016	441	16,687	7,937	1,138	9	3,105	29,317

<b>Cost</b>							
At 1 January 2015	441	21,845	15,184	2,580	1,251	5,307	46,608
Additions	-	2	218	429	1	4,665	5,315
Transfers	-	1,413	1,421	-	-	(2,834)	-
Disposals	-	(56)	(18)	-	(5)	-	(79)
At 31 December 2015	441	23,204	16,805	3,009	1,247	7,138	51,844
<b>Depreciation</b>							
At 1 January 2015	-	7,821	10,057	1,554	1,238	-	20,670
Charge for the year (Note 4)	-	1,243	1,413	345	5	-	3,006
Related to disposals	-	(42)	(18)	-	(5)	-	(65)
At 31 December 2015	-	9,022	11,452	1,899	1,238	-	23,611
<b>Net book value</b>							
At 31 December 2015	441	14,182	5,353	1,110	9	7,138	28,233

## NOTES TO THE FINANCIAL STATEMENTS

As at 31 December 2016

### 6 Property, plant and equipment (continued)

- (i) Property, plant and equipment include certain assets located at the depot at Mina Al Fahal with a carrying value of RO'000 55 (2015: RO'000 68). These assets are held in partnership with Oman Oil Marketing Company SAOG (OOMCO). The Company's buildings at the depot at Mina Al Fahal are constructed on land leased from the Ministry of Oil and Gas until 22 November 2017 and cannot be sold without the mutual consent of the Company and OOMCO.
- (ii) Property, plant and equipment include filling station assets with a carrying value of RO 14.9 million (2015: RO 16.7 million). These assets are constructed and commissioned on filling station sites leased for periods not exceeding 25 years. Lease rentals for sites managed by the Company are agreed for periods varying from five to seven years. In certain cases where the filling station assets cost is shared between the Company and site owner, only the cost borne by the Company is recognised as property, plant and equipment.

At 31 December, future minimum lease commitments under non-cancellable operating leases payable to owners of lands are as follows:

	2016 RO'000	2015 RO'000
Not later than one year	773	1,074
One year to five years	1,159	4,876
More than five years	19	416
	<u>1,951</u>	<u>6,366</u>

### 7 Inventories

	2016 RO'000	2015 RO'000
Petroleum products	3,388	2,170
Lubricants	112	79
	<u>3,500</u>	<u>2,249</u>

## NOTES TO THE FINANCIAL STATEMENTS

As at 31 December 2016

### 8 Trade and other receivables

	2016 RO'000	2015 RO'000
Trade receivables	75,125	52,421
Less: provision for impairment	<u>(2,763)</u>	<u>(1,638)</u>
Trade receivables, net of impairment losses	72,362	50,783
Staff receivables	69	92
Prepayments	217	125
Accrued income	10	12
Amounts due from related parties (Note 17)	6	4
Other receivables	717	686
	<u><u>73,381</u></u>	<u><u>51,702</u></u>

As at 31 December 2016, trade receivables in the amount of RO'000 2,763 (2015: RO'000 1,638) were impaired. Movements in the provision for impairment of receivables were as follows:

	2016 RO'000	2015 RO'000
At 1 January	1,638	1,190
Charge for the year (Note 4)	<u>1,125</u>	<u>448</u>
At 31 December	<u><u>2,763</u></u>	<u><u>1,638</u></u>

As at 31 December, the ageing of unimpaired trade receivables is as follows:

	Total	Neither past due nor impaired	Past due but not impaired			
			Less than 30 days	30 to 60 days	60 to 90 days	More than 90 days
			RO'000	RO'000	RO'000	RO'000
2016	<u><u>72,362</u></u>	<u><u>25,543</u></u>	<u><u>18,931</u></u>	<u><u>10,505</u></u>	<u><u>2,814</u></u>	<u><u>14,569</u></u>
2015	<u><u>50,783</u></u>	<u><u>31,271</u></u>	<u><u>9,185</u></u>	<u><u>4,175</u></u>	<u><u>3,362</u></u>	<u><u>2,790</u></u>

Unimpaired receivables are expected, on the basis of past experience, to be fully recoverable. It is not the practice of the Company to obtain collateral over all receivables and the vast majority are, therefore, unsecured.

## NOTES TO THE FINANCIAL STATEMENTS

As at 31 December 2016

### 9 Cash and cash equivalent

	2016 RO'000	2015 RO'000
Cash at bank	4,671	19,215
Cash in hand	10	10
	<u>4,681</u>	<u>19,225</u>
Short term loan	(16,578)	(15,000)
	<u>(11,897)</u>	<u>4,225</u>

Bank balances are denominated in Rials Omani and held with local commercial banks. Certain bank balances earn interest at commercial rates.

Short term loan facility is availed from local commercial banks and has a maturity of one month. The loan carries interest at a rate of 2.5% to 3.5%.

### 10 Income tax

a) Recognised in the statement of comprehensive income:

Components of tax:	2016 RO'000	2015 RO'000
Current year tax expense	1,247	1,415
Prior years tax expense	14	96
	<u>1,261</u>	<u>1,511</u>
Deferred tax asset		
Prior years	-	(292)
Current year	(143)	(190)
	<u>(143)</u>	<u>(482)</u>
	<u>1,118</u>	<u>1,029</u>

The Company is subject to income tax in accordance with the Income Tax Law of the Sultanate of Oman at the enacted tax rate of 12% (2015: 12%) of taxable income in excess of RO'000 30 (2015-RO'000 30). For the purpose of determining the tax expense for the year, the accounting profit has been adjusted for tax purposes.

The difference between the applicable tax rates of 12 % and the effective tax rate of 13.49% (2015 – 13.84%) arises due to the tax effect of income not considered to be taxable and expenses that are not considered to be deductible. The adjustments are based on the current understanding of the existing tax laws, regulations and practices.

## NOTES TO THE FINANCIAL STATEMENTS

### As at 31 December 2016

#### 10 Income tax (continued)

##### b) Reconciliation of income tax expense and effective tax rate

	2016 RO'000	2015 RO'000
Taxable income	10,425	11,821
Less: Statutory deduction	(30)	(30)
	<u>10,395</u>	<u>11,791</u>
Income tax expense computed at the applicable rates	1,247	1,415
Prior year tax expense	14	96
Deferred tax asset	(143)	(482)
	<u>1,118</u>	<u>1,029</u>

##### c) Current status of tax assessments

The Company's income tax assessments for years 2013 to 2015 have not been finalized. The Management considers that amount of additional taxes, if any, that may become payable on finalization of the assessments for the open tax years would not be significant to the Company's financial position at 31 December 2016.

##### d) Deferred tax asset

The deferred tax comprises the following temporary differences:

	2016 RO'000	2015 RO'000
Provisions and other charges	482	253
Property, plant and equipment	143	229
	<u>625</u>	<u>482</u>

#### 11 Employees' end of service benefits

	2016 RO'000	2015 RO'000
At 1 January	310	331
Charge for the year	52	55
Reversed during the year	(113)	-
Payments during the year	(22)	(76)
At 31 December	<u>227</u>	<u>310</u>

## NOTES TO THE FINANCIAL STATEMENTS

### As at 31 December 2016

#### 12 Share capital

The authorized share capital comprises 85 million shares of RO 0.100 each (31 December 2015: 85 million of RO 0.100 each)

At 31 December 2016, the issued and fully paid up share capital comprised 69 million shares of RO 0.100 each (31 December 2015: 69 million shares of RO 0.100 each).

At 31 December, shareholders owning more than 10% of the Company's share capital are as follows:

	Number of shares	
	2016	2015
Civil Service Employees Pension Fund	<u>8,895,910</u>	<u>9,109,824</u>
ABS Lubricants	<u>27,600,000</u>	<u>27,600,000</u>

#### 13 Legal reserve

Article 106 of the Commercial Companies Law of 1974 requires that 10% of a Company's net profit be transferred to a non-distributable legal reserve until the amount of legal reserve becomes equal to at least one-third of the Company's issued share capital.

During the year, no amount has been transferred to legal reserve, as the reserve equals to one-third of the issued share capital. (2015: nil).

#### 14 Special reserve

The Company had established a special reserve in prior years to cover against any losses from unforeseen contingencies.

#### 15 Trade and other payables

	2016	2015
	RO'000	RO'000
Trade payables	<u>33,091</u>	<u>27,108</u>
Advance from customers	<u>2,432</u>	<u>1,283</u>
Accrued expenses	<u>5,179</u>	<u>4,778</u>
Accrual for directors' remuneration (Note 17)	<u>155</u>	<u>175</u>
Other payables	<u>1,168</u>	<u>1,636</u>
	<u>42,025</u>	<u>34,980</u>

#### 16 Dividend

During the year dividend of RO 0.100 per share amounting to RO 6.9 million relating to 2015 was declared and paid (2015: RO 0.110 per share amounting to RO 7.6 million relating to 2014).

The Board of Directors has proposed a cash dividend of RO 0.100 per share amounting to RO 6.9 million for the year ended 31 December 2016, which is subject to the approval of the shareholders at Annual General Meeting to be held on 20 March 2017.

## NOTES TO THE FINANCIAL STATEMENTS

As at 31 December 2016

### 17 Related party transactions

The Company has entered into transactions with members of the board of directors and members of the key management personnel of the Company. Transactions with related parties are considered by the board of directors to be at normal commercial terms and are as follows:

	2016 RO'000	2015 RO'000
<b>Revenue</b>		
Fuel sales to filling station owned by a director	664	-
Fuel sales to directors	28	21
	<u>692</u>	<u>21</u>
<b>Expenses</b>		
Directors' remuneration and sitting fees (Note 4)	199	194
Operating lease payment for a filling station owned by a director	47	-
Net interest paid to other related parties	498	-
	<u>744</u>	<u>194</u>

At 31 December 2016, there were no transactions with shareholders holding 10% or more interest in the Company (2015: nil).

Amounts due from and due to related parties are disclosed in note 8 and 15.

Outstanding balances at the year-end arise in the normal course of business. For the year ended 31 December 2016, the Company has not recorded any impairment of amounts owed by related parties (2015: nil).

### Compensation of key management personnel

The remuneration of executive directors and other members of key management during the year were as follows:

	2016 RO'000	2015 RO'000
Short-term benefits	611	431
Employees' pension and end of service benefits	25	21
	<u>636</u>	<u>452</u>

### 18 Financial instruments and financial risk management

The Company's activities expose it to a variety of financial risks including the effects of changes in market risk (including foreign exchange risk and interest rate risk), credit risk and liquidity risk. The Company's overall risk management programme focuses on the unpredictability of financial markets and seeks to minimise potential adverse effects on the financial performance of the Company.

## NOTES TO THE FINANCIAL STATEMENTS

*As at 31 December 2016*

### 18 Financial instruments and financial risk management *(continued)*

The Company's activities expose it to a variety of financial risks including the effects of changes in market risk (including foreign exchange risk and interest rate risk), credit risk and liquidity risk. The company's overall risk management programme focuses on the unpredictability of financial markets and seeks to minimise potential adverse effects on the financial performance of the Company.

Risk management is carried out by management under policies approved by the Board of Directors (the Board). The Board has overall responsibility for the establishment and oversight of the Company's risk management framework. The Board has entrusted the audit committee with the responsibility of the development and monitoring the Company's risk management policies and procedures and its compliance with them. These policies and systems are reviewed regularly to ensure that they reflect any changes in market conditions and the Company's activities. The Company, through its induction and training program, aims to develop a disciplined and constructive control environment in which all employees understand their roles and obligations.

#### (i) Market risk

##### (a) Foreign exchange risk

Foreign exchange risk arises where the value of a financial instrument changes due to changes in foreign exchange rates. The Company is substantially independent of changes in foreign currency rates as its foreign currency dealings are principally denominated in United States Dollars (US Dollar) or currencies pegged to the US Dollar. Since the Rial Omani is pegged to the US Dollar, management believes that the exchange rate fluctuation would have an insignificant impact on the profit.

##### (b) Interest rate risk

The Company's interest rate risk arises from bank borrowings and bank deposits. The Company analyses its interest rate exposure on a regular basis and reassesses the source of borrowings and renegotiates interest rates at terms favourable to the Company. The Company limits interest rate risk on bank deposits by monitoring changes in interest rates.

Management has estimated the effect on profit for the year due to increase or decrease in interest rates to be insignificant.

##### (c) Price risk

As at 31 December 2016, the company is not exposed to equity securities or commodity price risk, as it does not hold any such financial instruments.

#### (ii) Credit risk

Credit risk is the risk of financial loss if a customer or counterparty to a financial instrument fails to meet its contractual obligations and arises principally from cash and cash equivalents and credit exposures to customers. The Company has a credit policy in place and exposure to credit risk is monitored on an on-going basis. Credit evaluations are performed on all customers requiring credit over a certain amount. The company requires bank guarantees on higher credit risk customers. The Company does not require collateral in respect of all other financial assets.



## NOTES TO THE FINANCIAL STATEMENTS

As at 31 December 2016

### 18 Financial instruments and financial risk management (continued)

#### (ii) Credit risk (continued)

Concentration of credit risk arises when a number of counter-parties are engaged in similar business activities, or activities in the same geographic region, or have similar economic features that would cause their ability to meet contractual obligations to be similarly affected by changes in economic, political or other conditions. Concentrations of credit risk indicate the relative sensitivity of the Company's performance to developments affecting a particular industry or geographical location.

#### Trade and other receivables

Credit is extended to corporate customers only with an objective of optimising the Company's profits and the prime responsibility for providing credit to customers and the timely collection of all debts rests with the functional manager. Credit has a cost to the business and necessary controls and procedures are established to manage the company's credit risk and its working capital. It is, therefore, the Company's policy to have effective credit control systems in place which are flexible enough to respond to changing market needs yet rigorous enough to ensure that customer credit limits are established and regularly updated on the basis of reliable up-to-date information.

Generally credits are not allowed in excess of agreed credit periods except for government customers and debts are collected within agreed credit terms and grace days. A stop supply mechanism is in place which will automatically inactivate customer accounts and stop further supplies in the event of a delay of payment beyond the credit period and the grace days. All exceptions and overrides are approved in line with the policy guidelines. Debtor positions are regularly monitored and reviewed to assess the overall risk and exposure. Though losses on account of default are infrequent, adequate provisions for impairment based on the ageing of the debts are made to reflect the debtors position as accurately as possible in the financial statements.

The exposure to credit risk at the reporting date was on account of:

	<b>2016</b>	2015
	<b>RO'000</b>	RO'000
Trade receivable	<b>72,362</b>	50,783
Bank balances	<b>4,671</b>	19,215
Due from related parties	<b>6</b>	4
Advance to suppliers	<b>108</b>	69
Other receivables	<b>905</b>	846
	<b>78,052</b>	70,917

## NOTES TO THE FINANCIAL STATEMENTS

As at 31 December 2016

### 18 Financial instruments and financial risk management (continued)

#### (ii) Credit risk (continued)

The age of trade receivables and related impairment loss at reporting date was :

	2016		2015	
	Gross RO'000	Impairment RO'000	Gross RO'000	Impairment RO'000
Not past due	57,793	-	40,455	-
Past due 120 days - 1 year	12,420	24	8,582	129
More than 1 year	4,912	2,739	3,384	1,509
	<u>75,125</u>	<u>2,763</u>	<u>52,421</u>	<u>1,638</u>

#### (iii) Liquidity risk

Liquidity risk is the risk that the Company will not be able to meet its financial obligations as they fall due. The Company's approach to managing liquidity is to ensure, as far as possible, that it will have sufficient liquidity to meet its liabilities when due, under both normal and stressed conditions, without incurring unacceptable losses or risking damage to the Company's reputation.

Company ensures that it has sufficient cash on demand to meet expected operational expenses including the servicing of financial obligations. This excludes the potential impact of extreme circumstances that cannot reasonably be predicted, such as natural disasters.

The below schedule shows the maturity profile of the financial liabilities:

	Carrying amount RO'000	6 months or less RO'000	6-12 months RO'000	1-2 Years RO'000	More than 2 Years RO'000
<b>31 December 2016</b>					
Bank borrowings	16,578	16,578	-	-	-
Trade payables	33,091	33,091	-	-	-
Accruals and other payables	8,934	8,350	584	-	-
	<u>58,603</u>	<u>58,019</u>	<u>584</u>	<u>-</u>	<u>-</u>
	Carrying amount RO'000	6 months or less RO'000	6-12 months RO'000	1-2 Years RO'000	More than 2 Years RO'000
<b>31 December 2015</b>					
Bank borrowings	15,000	15,000	-	-	-
Trade payables	27,108	27,108	-	-	-
Accruals and other payables	7,872	7,054	818	-	-
	<u>49,980</u>	<u>49,162</u>	<u>818</u>	<u>-</u>	<u>-</u>

## NOTES TO THE FINANCIAL STATEMENTS

### As at 31 December 2016

#### 19 Net assets per share

Net assets per share is calculated by dividing the shareholders' equity of the Company at the year-end by the number of shares outstanding as follows:

	2016	2015
Shareholders' equity (RO'000)	<u>51,413</u>	<u>50,186</u>
Number of shares outstanding at the end of the reporting period (thousands) (note 12)	<u>69,000</u>	<u>69,000</u>
Net assets per share (RO)	<u>0.745</u>	<u>0.727</u>

#### 20 Basic and diluted earnings per share

Basic and diluted earnings per share are calculated by dividing the profit for the year by the weighted average number of shares outstanding during the year as follows:

	2016	2015
Profit for the year (RO'000)	<u>8,127</u>	<u>9,200</u>
Weighted average number of shares (thousands)	<u>69,000</u>	<u>69,000</u>
Earnings per share - basic and diluted (RO)	<u>0.118</u>	<u>0.133</u>

Since the Company has no potentially dilutive instruments, basic earnings per share is equal to diluted earnings per share.

#### 21 Contingencies and commitments

In Dec 2015, a civil case, connected to the previous criminal case initiated against the former Managing Director and the former Senior Marketing Manager of the Company, had been filed by a party. The case has been rejected by Primary and appeal courts and has been raised to the Higher Supreme court. Based upon external legal advice, the Board of Directors consider that the Company has no legal responsibility against these two cases and accordingly, no provision has been made against this claim in the financial statements as at 31 December 2016.

The Company has issued certain guarantees and commitments in the normal course of its business as follows:

	2016 RO'000	2015 RO'000
Bank guarantees	<u>1,072</u>	<u>557</u>
Capital commitments	<u>420</u>	<u>959</u>
	<u>1,492</u>	<u>1,516</u>

## NOTES TO THE FINANCIAL STATEMENTS

*As at 31 December 2016*

### 22 Segment reporting

*Business units from which reportable segments derive their revenues*

Information reported to the Company's Chief Executive Officer for the purposes of resource allocation and assessment of segment performance is more specifically focused on the category of business units. The principal categories of business units are retail, commercial and other sales.

Other sales are aviation fuel and lubricants.

Information regarding the Company's reportable segments is presented below:

	Segment revenue	
	2016 RO'000	2015 RO'000
Retail sales	213,950	185,929
Commercial sales	150,481	121,109
Other sales	37,785	42,269
	<u>402,216</u>	<u>349,307</u>

The revenue reported above represents revenue generated from external customers. There were no inter-segmental sales in the year (2015: nil).

*Revenue from major products and services and geographical information*

The Company's operating revenues arise primarily from the marketing and distribution of petroleum products in the Sultanate of Oman.

### 23 Fair values of financial instruments

Financial instruments comprise financial assets and financial liabilities.

Financial assets consist of cash and bank balance and receivables. Financial liabilities consist of payables.

The fair values of the financial instruments are not materially different from their carrying values.

The accounting policies for financial instruments have been applied to the line items below:

	2016 RO'000	2015 RO'000
<b>Assets</b>		
Trade and other receivables	73,381	51,702
Cash and bank balances	4,681	19,225
	<u>78,062</u>	<u>70,927</u>
<b>Liabilities</b>		
Trade and other payables	41,679	34,617
Retention payable	346	363
	<u>42,025</u>	<u>34,980</u>

## NOTES TO THE FINANCIAL STATEMENTS

### As at 31 December 2016

#### 24 Key sources of uncertainty

##### *Impairment of accounts receivable*

An estimate of the collectible amount of trade receivable is made when collection of the full amount is no longer probable. For individually significant amounts, this estimation is performed on an individual basis. Amounts which are not individually significant, but which are past due, are assessed collectively and a provision applied according to the length of time past due, based on historical recovery rates.

At the reporting date, gross trade receivable was RO'000 75,125 (2015: RO'000 52,421 million), and the provision for impairment of receivables was RO'000 2,763 million (2015: RO'000 1,638 million). Any difference between the amounts actually collected in future periods and the amounts expected will be recognized in the statement of comprehensive income.

##### *Useful lives of property, plant and equipment*

The Company's management determines the estimated useful lives of its property, plant and equipment for calculating depreciation. This estimate is determined after considering the expected usage of the asset or physical wear and tear. Management reviews the residual value and useful lives annually and future depreciation charge would be adjusted where the management believes the useful lives differ from previous estimates.

##### *Impairment of inventories*

Inventories are held at the lower of cost and net realisable value. When inventories become old or obsolete, an estimate is made of their net realisable value. For individually significant amounts this estimation is performed on an individual basis. Amounts which are not individually significant, but which are old or obsolete, are assessed collectively and a provision applied according to the inventory type and the degree of ageing or obsolescence, based on historical selling prices.

At the reporting date, gross inventory was RO'000 3,500 (2015 – RO'000 2,249), with nil (2015 – nil) provisions for old and obsolete inventories. Any difference between the amounts actually realised in future periods and the amounts expected will be recognised in the statement of comprehensive income.

##### *Going concern*

The Company's management has made an assessment of the Company's ability to continue as a going concern and is satisfied that the Company has the resources to continue in business for the foreseeable future. Furthermore, the management is not aware of any material uncertainties that may cast significant doubt upon the Company's ability to continue as a going concern. Therefore, the financial statements continue to be prepared on the going concern basis.

##### *Taxation*

Uncertainties exist with respect to the interpretation of tax regulations and the amount and timing of future taxable income. Given the wide range of business relationships and nature of existing contractual agreements, differences arising between the actual results and the assumptions made, or future changes to such assumptions, could necessitate future adjustments to tax income and expense already recorded. The Company establishes provisions, based on reasonable estimates, for possible consequences of finalisation of tax assessments of Company. The amount of such provisions is based on various factors, such as experience of previous tax assessments and differing interpretations of tax regulations by the taxable entity and the responsible tax authority.

#### 25 Comparative figures

Certain comparative information has been reclassified to conform to the presentation adopted in these financial statements. Such reclassifications are immaterial and do not affect previously reported net profit or shareholders' equity.

## المصادر الرئيسية للأموال غير المؤكدة

### انخفاض قيمة الذمم المدينة

يتم عمل تقدير للمبالغ القابلة للتحويل للذمم التجارية المدينة عندما يكون تحصيل المبلغ بالكامل غير محتمل. بالنسبة للمبالغ الجوهرية، يتم هذا التقدير لكل مبلغ على حدة. أما بالنسبة للمبالغ التي يعتبر كل منها غير جوهري، والتي انقضى موعد استحقاقها، فيتم تقييمها بشكل إجمالي ويتم عمل مخصص وفقاً لطول فترة التأخير عن الدفع واستناداً إلى معدلات التحصيل في الماضي. في تاريخ قائمة المركز المالي، بلغ إجمالي الذمم التجارية المدينة ٧٥١٢٥ ألف ريال عماني (٢٠١٥: ٥٢٤٢١ ألف ريال عماني) وبلغ مخصص انخفاض قيمة الذمم المدينة ٢٧٦٢ ألف ريال عماني (٢٠١٥: ١٦٢٨ ألف ريال عماني). سوف يدرج في بيان الدخل الشامل لأي فرق بين المبالغ الفعلية التي سوف تحصل في المستقبل والمبالغ المتوقعة.

### العمر الإنتاجي للممتلكات والآلات والمعدات

تقوم إدارة الشركة بتحديد العمر الإنتاجي التقديري لممتلكاتها وآلاتها ومعداتنا من أجل احتساب الاستهلاك. يتم تحديد هذا التقدير بعد الأخذ في عين الاعتبار الاستخدام المتوقع للأصل والإهتراء الفعلي. تقوم الإدارة سنوياً بمراجعة القيمة المتبقية والعمر الإنتاجي ويتم تعديل مصروف الاستهلاك المستقبلي حيث تعتمد الإدارة بأن العمر الإنتاجي يختلف عن التقديرات السابقة.

### انخفاض قيمة المخزون

يُدرج المخزون بالتكلفة أو صافي القيمة المتوقع تحقيقها، أيهما أقل. عند وجود أحداث أو تغيرات في الظروف تشير إلى أن التكلفة قد لا تكون قابلة للاسترداد، يتم عمل تقدير لصافي القيمة المتوقع تحقيقها. يتم إجراء هذا التقدير على أساس فردي ويتم تخفيض المخزون إلى صافي القيمة المتوقع تحقيقها بندياً بندياً. يتم إثبات أية فروقات بين المبالغ الفعلية المحققة في الفترات المستقبلية والمبالغ المتوقعة في بيان الدخل الشامل.

في تاريخ بيان المركز المالي، بلغ إجمالي المخزون ٣٥٠٠ ألف ريال عماني (٢٠١٥- ٢٢٤٩ ألف ريال عماني) وبلغت مخصصات المخزون القديم والملغي لا شيء (٢٠١٥- لا شيء). يتم إثبات أية فروقات بين المبالغ الفعلية المحققة في الفترات المستقبلية والمبالغ المتوقعة في بيان الدخل الشامل.

### فرضية استمرارية الشركة

لقد قامت إدارة الشركة بإجراء تقييم لقدرة الشركة على البقاء كمؤسسة مستمرة وهي مقتنعة بأن الشركة لديها الموارد للاستمرار في الأعمال للمستقبل المنظور. علاوة على ذلك، فإن الإدارة ليست على علم بأية حالات عدم تأكد جوهري التي قد تلقي شكوكاً كبيرة في قدرة الشركة على البقاء كمؤسسة مستمرة. لذلك، فيستمر إعداد البيانات المالية على أساس فرضية استمرارية الشركة.

### الضرائب

توجد أوجه عدم التيقن فيما يتعلق بتفسير القوانين الضريبية وكمية وتوقيت الدخل الخاضع للضريبة في المستقبل. بالنظر إلى مجموعة واسعة من العلاقات التجارية وطبيعة الاتفاقات التعاقدية القائمة، والخلافات التي تنشأ بين النتائج الفعلية والافتراضات، أو تغييرات في المستقبل لمثل هذه الافتراضات، قد يحتم إجراء التعديلات في المستقبل لحساب ضريبة الدخل والتي سجلت بالفعل. تقوم الشركة بتكوين مخصصات، استناداً إلى تقديرات معقولة، عن العواقب المحتملة لوضع اللمسات النهائية للربوط الضريبية للشركة. مقدار تلك المخصصات يستند على عوامل مختلفة، مثل الخبرة لربوط ضريبية سابقة وتفسيرات مختلفة من الأنظمة الضريبية من قبل الكيان الخاضع للضريبة ومسؤولية السلطات الضريبية.

### إعادة تصنيف أرقام المقارنة

تم إعادة تصنيف بعض أرقام المقارنة لتتماشى مع العرض المتبع في هذه البيانات المالية. إن عملية إعادة التصنيف ليست جوهري ولا تؤثر على صافي الربح أو حقوق المساهمين التي تم بيانها سابقاً.

٢٢ تقارير القطاعات (تابع)

المعلومات المتعلقة بقطاعات الشركة هي كالتالي:

إيرادات القطاع		
٢٠١٥	٢٠١٦	
ألف ريال عُماني	ألف ريال عُماني	
١٨٥٩٢٩	٢١٣٩٥٠	مبيعات التجزئة
١٢١١٠٩	١٥٠٤٨١	مبيعات تجارية
٤٢٢٦٩	٣٧٧٨٥	مبيعات أخرى
<b>٣٤٩٣٠٧</b>	<b>٤٠٢٢١٦</b>	

الإيرادات التي وردت أعلاه تمثل إيرادات نتجت من عملاء خارجيين. لم تكن هناك أية مبيعات متبادلة بين القطاعات خلال السنة (٢٠١٥: لا يوجد)

معلومات عن إيرادات المنتجات الرئيسية والخدمات والقطاع الجغرافي تنشأ إيرادات التشغيل للشركة بشكل أساسي من تسويق وتوزيع المنتجات النفطية في سلطنة عُمان.

٢٣ القيمة العادلة للأدوات المالية

تشتمل الأدوات المالية على الموجودات والمطلوبات المالية.

تشتمل الموجودات المالية على النقدية في الصندوق والأرصدة لدى البنوك والحسابات المدينة. تشتمل المطلوبات المالية على الحسابات الدائنة.

إن القيم العادلة للأدوات المالية لا تختلف بشكل جوهري عن قيمها الدفترية.

السياسات المحاسبية للأدوات المالية طبقت على البنود التالية:

٢٠١٥	٢٠١٦	
ألف ريال عُماني	ألف ريال عُماني	
٥١٧٠٢	٧٣٣٨١	الأصول
١٩٢٢٥	٤٦٨١	ذمم تجارية مدينة وذمم مدينة أخرى
<b>٧٠٩٢٧</b>	<b>٧٨٠٦٢</b>	الأرصدة في البنوك
٣٤٦١٧	٤١٦٧٩	الالتزامات
٣٦٣	٣٤٦	ذمم تجارية دائنة وذمم دائنة أخرى
<b>٣٤٩٨٠</b>	<b>٤٢٠٢٥</b>	محتجزات مستحقة الدفع

## إيضاحات

(كما في ٣١ ديسمبر ٢٠١٦)

### ٢٠ العائد الأساسي والمخفف للسهم

يتم احتساب العائد الأساسي والمخفف للسهم بقسمة صافي الربح عن السنة على المتوسط المرجح لعدد الأسهم القائمة خلال السنة كما يلي:

٢٠١٥	٢٠١٦	
٩٢٠٠	٨١٢٧	ربح السنة (ألف ريال عُماني)
٦٩٠٠٠	٦٩٠٠٠	المتوسط المرجح لعدد الأسهم القائمة خلال السنة (ألف سهم)
٠,١٢٣	٠,١١٨	العائد على السهم - الأساسي والمخفف (ريال عُماني)

بما أن الشركة لا توجد لديها أدوات مخففة فإن العائد الأساسي للسهم يساوي العائد المخفف للسهم.

### ٢١ التزامات رأسمالية

إن دعوى مدنية متصلة بالقضية الجنائية السابقة، تم رفعها في ديسمبر ٢٠١٥ ضد العضو المنتدب السابق ومدير التسويق السابق للشركة، حيث تم رفعها من قبل أحد الأطراف. تم رفض القضية من قبل المحكمتين الابتدائية والاستئناف، وقد رفعت إلى المحكمة العليا. بناءً على المشورة القانونية الخارجية، يرى مجلس الإدارة بأنه ليس لدى الشركة أية مسؤولية قانونية ضد هاتين القضيتين وفقاً لذلك، لم يتم تكوين أي مخصص مقابل هذا الادعاء في البيانات المالية كما في ٣١ ديسمبر ٢٠١٦.

لقد أصدرت الشركة بعض الضمانات والالتزامات ضمن سياق أعمالها العادية كالتالي:

٢٠١٥	٢٠١٦	
ألف رع	ألف رع	
٥٥٧	١٠٧٢	ضمانات بنكية
٩٥٩	٤٢٠	التزامات رأسمالية
١,٥١٦	١,٤٩٢	

### ٢٢ تقارير القطاعات

وحدات العمل التجاري التي تنشأ منها إيرادات القطاعات

المعلومات المقدمة للرئيس التنفيذي في الشركة من أجل تخصيص الموارد وتقييم أداء القطاع تكون مركزة على نوعية وحدات العمل التجاري. الفئات الرئيسية لوحدات العمل التجاري هي مبيعات التجزئة والمبيعات التجارية والمبيعات الأخرى.

المبيعات الأخرى تتضمن مبيعات وقود الطائرات والزيوت.



## إيضاحات

(كما في ٣١ ديسمبر ٢٠١٦)

١٨ الأدوات المالية وإدارة المخاطر المالية (تابع)

(٣) مخاطر السيولة (تابع)

يوضح الجدول التالي فترات استحقاق الالتزامات المالية:

أكثر من سنتين	٢-١ سنة	١٢-٦ أشهر	٦ أشهر أو أقل	القيمة الدفترية	
ألف ريال عماني	ألف ريال عماني	ألف ريال عماني	ألف ريال عماني	ألف ريال عماني	
٣١ ديسمبر ٢٠١٦					
-	-	-	١٦٥٧٨	١٦٥٧٨	قروض بنكية
-	-	-	٣٣٠٩١	٣٣٠٩١	دائنيات تجارية
-	-	٥٨٤	٨٣٥٠	٨٩٣٤	مستحقات ودائنيات أخرى
-	-	٥٨٤	٥٨٠١٩	٥٨٦٠٣	
٣١ ديسمبر ٢٠١٥					
-	-	-	١٥٠٠٠	١٥٠٠٠	قروض بنكية
-	-	-	٢٧١٠٨	٢٧١٠٨	دائنيات تجارية
-	-	٨١٨	٧٠٥٤	٧٨٧٢	مستحقات ودائنيات أخرى
-	-	٨١٨	٤٩١٦٢	٤٩٩٨٠	

١٩ صافي الأصول للسهم

يستند احتساب صافي الأصول للسهم بتقسيم حقوق مساهمي الشركة في نهاية السنة على عدد الأسهم القائمة كالتالي:

٢٠١٥	٢٠١٦	
٥٠١٨٦	٥١٤١٣	حقوق المساهمين (ألف ريال عماني)
٦٩٠٠٠	٦٩٠٠٠	عدد الأسهم القائمة في نهاية السنة (إيضاح ١٢) (ألف سهم)
٠,٧٢٧	٠,٧٤٥	صافي الأصول للسهم (ريال عماني)

## إيضاحات

(كما في ٣١ ديسمبر ٢٠١٦)

١٨ الأدوات المالية وإدارة المخاطر المالية (تابع)

(٢) مخاطر الائتمان (تابع)

كان التعرض لمخاطر الائتمان بتاريخ التقرير كما يلي:

٢٠١٥	٢٠١٦	
ألف ريال عماني	ألف ريال عماني	
٥٠٧٨٣	٧٢٣٦٢	الذمم المدينة التجارية
١٩٢١٥	٤٦٧١	أرصدة لدى البنك
٤	٦	مستحق من أطراف ذات علاقة
٦٩	١٠٨	مدفوعات مقدماً إلى الموردين
٨٤٦	٩٠٥	أرصدة مدينة أخرى
<u>٧٠٩١٧</u>	<u>٧٨٠٥٢</u>	

كانت أعمار الذمم المدينة التجارية وخسائر انخفاض القيمة ذات العلاقة بتاريخ التقرير كما يلي:

٢٠١٥		٢٠١٦		
الانخفاض في	الإجمالي	الانخفاض في	الإجمالي	
القيمة	ألف ريال عماني	القيمة	ألف ريال عماني	
ألف ريال عماني	ألف ريال عماني	ألف ريال عماني	ألف ريال عماني	
-	٤٠٤٥٥	-	٥٧٧٩٣	لم يفت موعد إستحقاقها
١٢٩	٨٥٨٢	٢٤	١٢٤٢٠	فات موعد إستحقاقها من ١٢٠ يوم إلى سنة
١٥٠٩	٣٢٨٤	٢٧٣٩	٤٩١٢	أكثر من سنة
<u>١٦٢٨</u>	<u>٥٢٤٢١</u>	<u>٢٧٦٣</u>	<u>٧٥١٢٥</u>	

(٣) مخاطر السيولة

مخاطر السيولة هي عدم قدرة الشركة على الوفاء بالتزاماتها المالية عند حلول موعد إستحقاقها. يتمثل منهج الشركة لإدارة السيولة في ضمان حصولها على سيولة كافية - قدر الإمكان - للوفاء بالتزاماتها عند حلول موعد إستحقاقها سواء وفقاً لشروط عادية أو مشددة، دون تكبد خسارة غير مقبولة أو مخاطر إساءة سمعة الشركة.

وبالمثل، فإن الشركة تضمن حصولها على نقد كاف عند الطلب للوفاء بمصاريف التشغيل المحتملة، متضمنة خدمة الالتزامات المالية بإستثناء التأثير المحتمل للظروف القاهرة التي لا يمكن توقعها إلى حد معقول مثل: الكوارث الطبيعية.

## إيضاحات

(كما في ٣١ ديسمبر ٢٠١٦)

١٨ الأدوات المالية وإدارة المخاطر المالية (تابع)

(١) مخاطر السوق (تابع)

## (ج) مخاطر الأسعار

كما في ٣١ ديسمبر ٢٠١٦، لا تتعرض الشركة لمخاطر الأسعار فيما يتعلق بأوراق مالية بحقوق الملكية أو البضائع، حيث إنها لا تحتفظ بمثل هذه الأدوات المالية.

## (٢) مخاطر الائتمان

مخاطر الائتمان هي مخاطر تكبد خسارة مالية في حالة عدم تمكن أحد العملاء أو الطرف المقابل للأداة المالية من الوفاء بالتزامه التعاقدية وتنشأ بشكل رئيسي من النقد وما يماثل النقد ومخاطر الائتمان للعملاء. لدى الشركة سياسة ائتمانية يتم بموجبها رصد التعرض للمخاطر على نحو مستمر. يتم إجراء تقييمات للائتمان لكل العملاء الذين يطلبون التعامل بالائتمان بمبلغ يتجاوز حدوداً معينة. تشترط الشركة الحصول على ضمانات مصرفية عند التعامل مع العملاء الذين يمثلون مخاطر عالية. لا تطلب الشركة أية ضمانات بالنسبة لكل الأصول المالية الأخرى.

تنشأ التركيزات بمخاطر الائتمان عندما تدخل مجموعة من الأطراف المقابلة في أنشطة تجارية متشابهة أو أنشطة في نفس المنطقة الجغرافية أو يكون لها نفس الصفات الاقتصادية مما يؤثر على مقدرتها على الوفاء بالالتزامات التعاقدية بشكل متشابه في حالة ظهور تغيرات اقتصادية أو سياسية أو ظروف أخرى. تشير التركيزات بمخاطر الائتمان إلى الحساسية النسبية في أداء الشركة تجاه التطورات التي تؤثر على قطاع أعمال معين أو موقع جغرافي معين.

## مديونيات تجارية وأخرى

يتم منح الائتمان للعملاء (الشركات) فقط بهدف زيادة أرباح الشركة، وتقع المسؤولية الرئيسية عن تقديم الائتمان للعملاء والتحصيل المنتظم لكل المديونيات على مدير الدائرة. الائتمان له تكاليف على الشركة حيث تضع الشركة الضوابط والإجراءات اللازمة لإدارة الائتمان ورأس المال الشركة العامل. وبناءً عليه، يتم وضع سياسة الشركة لإدخال نظام فاعل لإدارة مخاطر الائتمان يكون مرناً بشكل يكفي للاستجابة إلى الاحتياجات المتغيرة للسوق ويكون صارماً بحيث يضمن وضع وتحديث حدود ائتمان العملاء بشكل منتظم استناداً إلى معلومات حديثة يمكن الاعتماد عليها.

عموماً، لا يسمح بالائتمان بما يزيد عن فترات الائتمان المتفق عليها باستثناء العملاء الحكوميين وتحصل الديون خلال فترات الائتمان المتفق عليها إضافة إلى أيام السماح. وهناك آلية إيقاف التوريد التي توقف تلقائياً حسابات العميل وتوقف عمليات التوريد الإضافية في حالات التأخير إلى ما بعد فترة الائتمان وفترة السماح. تتم المصادقة على جميع الاستثناءات والتجاوزات وفقاً لإرشادات السياسة. تتم مراقبة مواقف المدينين ومراجعتها لتقييم المخاطر والتعرض بشكل عام. ورغم أن الخسائر عن عدم الالتزام تعتبر غير متكررة الحدوث، فقد تم تكوين مخصصات كافية لانخفاض القيمة مبنية على عمر المديونيات لتعكس موقف المدينين بأكبر قدر من الدقة الممكنة بالقوائم المالية.

## إيضاحات

(كما في ٣١ ديسمبر ٢٠١٦)

### معاملات مع أطراف ذات علاقة (تابع)

١٧

يتم الإفصاح عن المبالغ المستحقة من وإلى الأطراف ذات العلاقة في الإيضاحين ٨ و ١٥. الأرصدة غير المدفوعة في نهاية السنة تنشأ ضمن سياق الأعمال العادية. لم تقم الشركة خلال السنة المنتهية في ٣١ ديسمبر ٢٠١٦ بتسجيل أي انخفاض في قيمة المبالغ المستحقة من الأطراف ذات العلاقة (٢٠١٥ - لا شيء).

#### تكاليف الموظفين الرئيسيين في الإدارة

تكاليف الأعضاء التنفيذيين والموظفين الرئيسيين خلال السنة كانت كما يلي:

٢٠١٥	٢٠١٦
ألف ريال عماني	ألف ريال عماني
٤٣١	٦١١
٢١	٢٥
<u>٤٥٢</u>	<u>٦٣٦</u>

مزايا قصيرة الأجل  
معاشات تقاعد ومكافآت نهاية الخدمة للموظفين

### الأدوات المالية وإدارة المخاطر المالية

١٨

إن أنشطة الشركة تعرضها لمختلف المخاطر المالية بما فيها آثار التغيرات في مخاطر السوق (متضمنة مخاطر صرف العملات الأجنبية ومخاطر معدلات الفائدة) ومخاطر الائتمان ومخاطر السيولة. ويركز برنامج إدارة المخاطر الإجمالية للشركة على عدم القدرة على التنبؤ بالأسواق المالية ويسعى لتقليل الآثار العكسية المحتملة على الأداء المالي للشركة.

تتم إدارة المخاطر من قبل الإدارة وفقاً للسياسات المعتمدة من قبل مجلس الإدارة (المجلس). ويعد مجلس الإدارة مسؤولاً عن إنشاء إطار إدارة المخاطر للشركة والإشراف عليه. وحمل مجلس الإدارة لجنة التدقيق مسؤولية تطوير ومراقبة سياسات وإجراءات إدارة المخاطر للشركة والالتزام بها. تتم مراجعة هذه السياسات والأنظمة بانتظام للتأكد من أنها تعكس التغيرات في حالة السوق وأنشطة الشركة. تهدف الشركة، من خلال برنامج تعريف وتدريب الموظفين، لوضع بيئة رقابة منضبطة وبناءة حيث يفهم كل موظف دوره وواجباته.

#### مخاطر السوق

(١)

##### (أ) مخاطر صرف العملة الأجنبية

تنشأ مخاطر صرف العملة الأجنبية عندما تتغير قيمة الأدوات المالية نظراً للتغيرات في معدلات صرف العملة الأجنبية. الشركة مستقلة بشكل كبير عن التغيرات في معدلات صرف العملة الأجنبية حيث إن تعاملاتها بالعملة الأجنبية تتم بالدولار الأمريكي أو عملات مرتبطة به. بما أن الريال العماني مرتبط بالدولار الأمريكي، تعتقد الإدارة أنه لا يوجد لتقلبات معدلات صرف العملة تأثير جوهري على الربح.

##### (ب) مخاطر معدل الفائدة

تنشأ مخاطر معدل الفائدة للشركة من القروض البنكية والودائع البنكية. تحلل الشركة تعرضها لمعدلات الفائدة بانتظام وتعيد تقييم مصادر الاقتراض وتعيد التفاوض بشأن معدلات الفائدة بشروط في مصلحة الشركة. تحد الشركة من مخاطر معدل الفائدة على الودائع البنكية عن طريق مراقبة تغيرات معدلات الفائدة.

قامت الإدارة بتقدير الأثر على أرباح العام بسبب الارتفاع أو الانخفاض في معدلات الفائدة على أنه غير جوهري.

## إيضاحات

(كما في ٣١ ديسمبر ٢٠١٦)

### ١٥ ذمم تجارية دائنة وذمم دائنة أخرى

٢٠١٥	٢٠١٦	
ألف ريال عماني	ألف ريال عماني	
٢٧١٠٨	٣٣٠٩١	ذمم تجارية دائنة
١٢٨٣	٢٤٣٢	مدفوعات مقدما من الزبائن
٤٧٧٨	٥١٧٩	مصروفات مستحقة
١٧٥	١٥٥	(مخصص مكافأة أعضاء مجلس الإدارة) (إيضاح ١٧)
١٦٣٦	١١٦٨	ذمم دائنة أخرى
<b>٣٤٩٨٠</b>	<b>٤٢٠٢٥</b>	

### ١٦ توزيعات أرباح

تم خلال السنة الإعلان ودفع توزيعات أرباح بواقع ٠,١٠٠ ريال عماني لكل سهم متعلقة بعام ٢٠١٥ بمقدار ٦,٩ مليون ريال عماني. (٢٠١٥) تم الإعلان ودفع توزيعات أرباح بواقع ٠,١١٠ ريال عماني لكل سهم بمقدار ٧,٦ مليون ريال عماني متعلقة بعام (٢٠١٤).

اقترح مجلس الإدارة توزيعات أرباح نقدية بواقع ٠,١٠٠ ريال عماني لكل سهم تبلغ ٦,٩ مليون ريال عماني عن السنة المنتهية في ٣١ ديسمبر ٢٠١٦ وهو ما يخضع لموافقة المساهمين عند انعقاد الجمعية العامة السنوية التي ستُعقد في ٢٠ مارس ٢٠١٧.

### ١٧ معاملات مع أطراف ذات علاقة

دخلت الشركة في معاملات مع أعضاء مجلس الإدارة وأعضاء رئيسيين في إدارة الشركة. يعتبر مجلس الإدارة أن هذه المعاملات مع الأطراف ذات العلاقة تتم بشروط تجارية عادية وهي كما يلي:

٢٠١٥	٢٠١٦	
ألف ريال عماني	ألف ريال عماني	
-	٦٦٤	الإيرادات
٢١	٢٨	مبيعات وقود إلى محطات مملوكة من أحد أعضاء مجلس الإدارة
		مبيعات وقود إلى أعضاء مجلس الإدارة
<b>٢١</b>	<b>٦٩٢</b>	
١٩٤	١٩٩	المصروفات
-	٤٧	مكافآت وبدل حضور اجتماعات أعضاء مجلس الإدارة (إيضاح ٤)
-	٤٩٨	دفع عقد إيجار تشغيلي لمحطة وقود مملوكة من أحد أعضاء مجلس الإدارة
		صافي فوائد مدفوعة إلى أطراف ذات علاقة أخرى
<b>١٩٤</b>	<b>٧٤٤</b>	

في ٣١ ديسمبر ٢٠١٦ لم تكن هناك معاملات مع المساهمين الذين يملكون نسبة ١٠٪ أو أكثر من أسهم الشركة (مقابل لا شيء عام ٢٠١٥)

## إيضاحات

(كما في ٣١ ديسمبر ٢٠١٦)

### ١١ منافع نهاية الخدمة للموظفين

٢٠١٥	٢٠١٦	
ألف ريال عماني	ألف ريال عماني	
٣٢١	٣١٠	في ١ يناير
٥٥	٥٢	المحمل للسنة
-	(١١٣)	معكوس خلال السنة
(٧٦)	(٢٢)	مدفوعات خلال السنة
٣١٠	٢٢٧	في ٣١ ديسمبر

### ١٢ رأس المال

يتكون رأسمال الشركة المصرح به من ٨٥ مليون سهم بقيمة ٠,١٠٠ ريال عماني للسهم الواحد (٣١ ديسمبر ٢٠١٥: ٨٥ مليون سهم بقيمة ٠,١٠٠ ريال عماني للسهم الواحد)

في ٣١ ديسمبر ٢٠١٦ يتكون رأس المال المصدر والمدفوع بالكامل من ٦٩ مليون سهم بقيمة ٠,١٠٠ ريال عماني للسهم الواحد (٣١ ديسمبر ٢٠١٥: ٦٩ مليون سهم بقيمة ٠,١٠٠ ريال عماني للسهم الواحد).

فيما يلي المساهمون الذين يملكون نسبة ١٠٪ أو أكثر من رأسمال الشركة في ٣١ ديسمبر:

عدد الأسهم	٢٠١٥	٢٠١٦	
	٩١٠٩٨٢٤	٨٨٩٥٩١٠	صندوق تقاعد موظفي الخدمة المدنية
	٢٧٦٠٠٠٠٠	٢٧٦٠٠٠٠٠	شركة آيه بي إس لزيوت التشحيم

### ١٣ الاحتياطي القانوني

تتطلب المادة ١٠٦ من قانون الشركات التجارية لعام ١٩٧٤ تحويل نسبة ١٠٪ من صافي أرباح الشركة إلى احتياطي قانوني غير قابل للتوزيع إلى أن يبلغ ذلك الاحتياطي ثلث رأسمال الشركة المصدر على الأقل.

خلال السنة لم يتم تحويل أية مبالغ إلى الإحتياطي القانوني حيث يشكل الإحتياطي الآن ثلث رأسمال الشركة المصدر (٢٠١٥: لا شيء).

### ١٤ الاحتياطي الخاص

قامت الشركة بتكوين الإحتياطي الخاص لتغطية أية خسائر قد تنشأ من أحداث غير متوقعة.

## إيضاحات

(كما في ٣١ ديسمبر ٢٠١٦)

### ١٠ ضريبة الدخل (تابع)

#### (أ) المثبت في بيان الدخل الشامل (تابع)

تخضع الشركة لضريبة الدخل وفقاً لقانون ضريبة الدخل في سلطنة عُمان بواقع معدل الضريبة المطبق وقدره ١٢٪ (٢٠١٥: ١٢٪) على الدخل الخاضع للضريبة الزائد عن ٣٠٠٠٠ ريال عماني (٢٠١٥: ٣٠٠٠٠ ريال عماني). لغرض تحديد المصروف الضريبي للسنة، لقد تم تعديل الربح المحاسبي لأغراض الضريبة.

الفرق بين معدلات الضريبة القابلة للتطبيق وقدره ١٢٪ ومعدل الضريبة السائد بمقدار ١٣,٤٩٪ (٢٠١٥: ١٣,٨٤٪) الناشء بسبب الأثر الضريبي للدخل غير الخاضع للضريبة والمصروفات غير القابلة للخصم. تستند التعديلات على المفهوم الحالي للقوانين الضريبية الحالية واللوائح والممارسات.

#### (ب) تسوية مصروف ضريبة الدخل ومعدل الضريبة السائد

٢٠١٥	٢٠١٦	
ألف ريال عماني	ألف ريال عماني	
١١٨٢١	١٠٤٢٥	الدخل الخاضع للضريبة
(٣٠)	(٣٠)	ناقصاً: الخصم القانوني
١١٧٩١	١٠٣٩٥	
١٤١٥	١٢٤٧	مصروف ضريبة الدخل طبقاً للمعدلات المطبقة
٩٦	١٤	مصروف الضريبة للسنة السابقة
(٤٨٢)	(١٤٣)	أصول ضريبية مؤجلة
١٠٢٩	١١١٨	

#### (ج) الموقف الحالي للربط الضريبي

لم تنته الأمانة العامة للضرائب بوزارة المالية من إجراء الربط الضريبية للشركة عن السنوات من ٢٠١٣ إلى ٢٠١٥. ترى إدارة الشركة أن مبالغ الضرائب الإضافية، إن وجدت، التي يمكن أن تكون مستحقة الدفع عند الانتهاء من إجراء الربط الضريبية لتلك السنوات التي لم يتم الانتهاء من إجراء الربط عليها لن تكون ذات تأثير جوهري على المركز المالي للشركة كما في ٣١ ديسمبر ٢٠١٦.

#### (د) الضريبة المؤجلة

تتكون الضريبة المؤجلة من الفروقات المؤقتة الآتية:

٢٠١٥	٢٠١٦	
ألف ريال عماني	ألف ريال عماني	
٢٥٣	٤٨٢	مخصصات وتكاليف أخرى
٢٢٩	١٤٣	ممتلكات وألات ومعدات
٤٨٢	٦٢٥	

## إيضاحات

(كما في ٣١ ديسمبر ٢٠١٦)

### ٩ النقد وما في حكم النقد

٢٠١٥	٢٠١٦	
ألف ريال عماني	ألف ريال عماني	
١٩٢١٥	٤٦٧١	أرصدة نقدية لدى بنوك
١٠	١٠	أرصدة نقدية بالصندوق
١٩٢٢٥	٤٦٨١	
(١٥٠٠٠)	(١٦٥٧٨)	قرض قصير الأجل
٤٢٢٥	(١١٨٩٧)	

يتم الاحتفاظ بالأرصدة البنكية بالريال العماني لدى بنوك تجارية محلية. تحقق الأرصدة في بعض الحسابات البنكية فائدة بأسعار تجارية.

يتم الحصول على القروض قصيرة الأجل من خلال البنوك التجارية المحلية بأسعار تجارية ولها استحقاق شهر واحد. يحمل القرض فائدة بأسعار تتراوح بين ٢,٥٪ إلى ٣,٥٪.

### ١٠ ضريبة الدخل

(أ) المثبت في بيان الدخل الشامل

مكونات الضريبة

٢٠١٥	٢٠١٦	
ألف ريال عماني	ألف ريال عماني	
١٤١٥	١٢٤٧	مصروف ضريبة السنة الحالية
٩٦	١٤	مصروف الضريبة للسنة السابقة
١٥١١	١٢٦١	
(٢٩٢)	-	أصول ضريبية مؤجلة
(١٩٠)	(١٤٣)	السنوات السابقة
(٤٨٢)	(١٤٣)	السنة الحالية
١٠٢٩	١١١٨	



## إيضاحات

(كما في ٣١ ديسمبر ٢٠١٦)

### ٨ ذمم تجارية مدينة وذمم مدينة أخرى

٢٠١٥	٢٠١٦	
ألف ريال عماني	ألف ريال عماني	
٥٢٤٢١	٧٥١٢٥	ذمم تجارية مدينة
(١٦٣٨)	(٢٧٦٣)	ناقصاً: مخصص انخفاض القيمة
٥٠٧٨٣	٧٢٣٦٢	ذمم تجارية مدينة بعد خصم خسائر الانخفاض في القيمة
٩٢	٦٩	مدينو الموظفين
١٢٥	٢١٧	مدفوعات مقدماً
١٢	١٠	إيرادات مستحقة
٤	٦	مبالغ مستحقة من أطراف ذات علاقة (إيضاح ١٧)
٦٨٦	٧١٧	ذمم مدينة أخرى
٥١٧٠٢	٧٣٣٨١	

في ٣١ ديسمبر ٢٠١٦، تم تخفيض ذمم تجارية مدينة بقيمة إسمية قدرها ٢٧٦٣ ألف ريال عماني (٢٠١٥: ١٦٣٨ ألف ريال عماني). حركة مخصص انخفاض قيمة الذمم المدينة كانت كالتالي:

٢٠١٥	٢٠١٦	
ألف ريال عماني	ألف ريال عماني	
١١٩٠	١٦٣٨	في ١ يناير
٤٤٨	١١٢٥	(المحمل للسنة (إيضاح ٤
١٦٣٨	٢٧٦٣	في ٣١ ديسمبر

في ٣١ ديسمبر، كانت أعمار الذمم التجارية المدينة التي لم تخفض قيمتها كالتالي:

مبالغ متأخرة عن تاريخ إستحقاق الدفع ولكن لم تخفض قيمتها						
أكثر من ٩٠ يوم	من ٦٠ إلى ٩٠ يوم	من ٣٠ إلى ٦٠ يوم	أقل من ٣٠ يوم	مبالغ غير مستحقة الدفع ولم تخفض قيمتها	المجموع	
ألف رع	ألف رع	ألف رع	ألف رع	ألف رع	ألف رع	
١٤٥٦٩	٢٨١٤	١٠٥٠٥	١٨٩٣١	٢٥٥٤٣	٧٢٣٦٢	٢٠١٦
٢٧٩٠	٣٣٦٢	٤١٧٥	٩١٨٥	٣١٢٧١	٥٠٧٨٣	٢٠١٥

وفقاً للخبرة السابقة، يتوقع أن يتم تحصيل الذمم المدينة التي لم تخفض قيمتها بالكامل. لا تحصل الشركة على ضمانات على كل الذمم المدينة وبالتالي فإن معظمها هو غير مضمون.

## إيضاحات

(كما في ٣١ ديسمبر ٢٠١٦)

### ٦ ممتلكات وآلات ومعدات (تابع)

- ١- تتضمن الممتلكات والآلات والمعدات بعض الأصول الكائنة في مستودع ميناء الفحل بقيمة دفترية قدرها ٥٥ ألف ريال عماني (٢٠١٥-٦٨ ألف ريال عماني). يتم الاحتفاظ بهذه الأصول بصورة تضامنية مع شركة النفط العمانية للتسويق (ش.م.ع.ع). تم إنشاء مباني الشركة بالمستودع في ميناء الفحل على أرض مستأجرة من وزارة النفط والغاز حتى ٢٢ نوفمبر ٢٠١٧ ولا يمكن بيعها بدون الموافقة المشتركة من جانب الشركة وشركة النفط العمانية للتسويق (ش.م.ع.ع).
- ٢- تتضمن الممتلكات والآلات والمعدات أصول محطات تعبئة الوقود بقيمة دفترية قدرها ١٤,٩ مليون ريال عماني (٢٠١٥-١٦,٧ مليون ريال عماني). تم إنشاء هذه الأصول وتشغيلها على مواقع محطات تعبئة الوقود المستأجرة لفترات لا تتجاوز ٢٥ سنة. عقود الإيجار الخاصة بالمواقع التي تديرها الشركة تم الاتفاق بشأنها لفترات تتراوح بين خمس إلى سبع سنوات. في بعض الحالات التي تم فيها المشاركة في تكلفة أصول محطات تعبئة الوقود بين الشركة ومالكي المواقع، تقوم الشركة بإدراج التكلفة التي تتحملها فقط ضمنًا لممتلكات والآلات والمعدات.
- في ٣١ ديسمبر كان الحد الأدنى المستقبلي لارتباطات الإيجار المستحقة لمالكي الأراضي بموجب عقود إيجار تشغيلي غير قابلة للإلغاء على النحو التالي:

٢٠١٥	٢٠١٦	
ألف ريال عماني	ألف ريال عماني	
١٠٧٤	٧٧٣	أقل من سنة واحدة
٤٨٧٦	١١٥٩	من سنة واحدة إلى خمس سنوات
٤١٦	١٩	أكثر من خمس سنوات
<u>٦٣٦٦</u>	<u>١٩٥١</u>	

### ٧ المخزون

٢٠١٥	٢٠١٦	
ألف ريال عماني	ألف ريال عماني	
٢١٧٠	٣٣٨٨	- منتجات نفطية
٧٩	١١٢	- زيوت
<u>٢٢٤٩</u>	<u>٣٥٠٠</u>	

## إيضاحات

(كما في ٣١ ديسمبر ٢٠١٦)

### ٦ ممتلكات وآلات ومعدات

الحركة في الممتلكات والآلات والمعدات موضحة أدناه:-

المجموع	أعمال رأسمالية	أثاث	سيارات	آلات	مباني	أرض	
الفرع	الفرع	الفرع	الفرع	الفرع	الفرع	الفرع	
	قييد التنفيذ	وتركيبات		ومعدات	وطرق		التكلفة
٥١٨٤٤	٧١٣٨	١٢٤٧	٣٠٠٩	١٦٨٠٥	٢٣٢٠٤	٤٤١	في ١ يناير ٢٠١٦
٤٣٣١	٢٨٨٦	٤	٣٥٩	١٠٨٢	-	-	إضافات
-	(٦٩١٩)	-	-	٣٠٨٤	٣٨٣٥	-	تحويلات
(٢٩)	-	-	(٢٦)	(٣)	-	-	استبعادات
٥٦١٤٦	٣١٠٥	١٢٥١	٣٣٤٢	٢٠٩٦٨	٢٧٠٣٩	٤٤١	في ٣١ ديسمبر ٢٠١٦
٢٣٦١١	-	١٢٣٨	١٨٩٩	١١٤٥٢	٩٠٢٢	-	الاستهلاك
٣٢٤٧	-	٤	٣٣١	١٥٨٢	١٣٣٠	-	في ١ يناير ٢٠١٦
(٢٩)	-	-	(٢٦)	(٣)	-	-	استهلاك السنة (إيضاح ٤)
٢٦٨٢٩	-	١٢٤٢	٢٢٠٤	١٣٠٣١	١٠٣٥٢	-	استبعادات
٢٩٣١٧	٣١٠٥	٩	١١٣٨	٧٩٣٧	١٦٦٨٧	٤٤١	في ٣١ ديسمبر ٢٠١٦
٤٦٦٠٨	٥٣٠٧	١٢٥١	٢٥٨٠	١٥١٨٤	٢١٨٤٥	٤٤١	التكلفة
٥٣١٥	٤٦٦٥	١	٤٢٩	٢١٨	٢	-	في ١ يناير ٢٠١٥
-	(٢٨٣٤)	-	-	١٤٢١	١٤١٣	-	إضافات
(٧٩)	-	(٥)	-	(١٨)	(٥٦)	-	تحويلات
٥١٨٤٤	٧١٣٨	١٢٤٧	٣٠٠٩	١٦٨٠٥	٢٣٢٠٤	٤٤١	استبعادات
٢٠٦٧٠	-	١٢٣٨	١٥٥٤	١٠٠٥٧	٧٨٢١	-	في ٢١ ديسمبر ٢٠١٥
٣٠٠٦	-	٥	٣٤٥	١٤١٣	١٢٤٣	-	الاستهلاك
(٦٥)	-	(٥)	-	(١٨)	(٤٢)	-	في ١ يناير ٢٠١٥
٢٣٦١١	-	١٢٣٨	١٨٩٩	١١٤٥٢	٩٠٢٢	-	(استهلاك السنة (إيضاح ٤)
٢٨٢٢٣	٧١٣٨	٩	١١١٠	٥٣٥٣	١٤١٨٢	٤٤١	استبعادات
							في ٢١ ديسمبر ٢٠١٥

## إيضاحات

(كما في ٣١ ديسمبر ٢٠١٦)

### ٣ إيرادات أخرى

٢٠١٥	٢٠١٦
ألف ريال عماني	ألف ريال عماني
١١٧٠	١٠٣١
٤٢٥	٤٧٨
٣٦٧	٤٢١
١٩٦٢	١٩٣٠

إيرادات إيجارات  
إيرادات بطاقات الوقود  
إيرادات أخرى

### ٤ مصروفات تشغيل ومصروفات إدارية

٢٠١٥	٢٠١٦
ألف ريال عماني	ألف ريال عماني
٥٤١٥	٥٨٧٤
٤٢٥٦	٤٥٥٩
٣٠٠٦	٣٢٤٧
٢٨٤٢	٢٠٦٠
١٣٩٨	١٦٠٩
٩٧٢	١١٦٨
٩٣٠	١٠٧٣
٤٤٨	١١٢٥
١٩٤	١٩٩
١٣٤	١٣٨
٣٦٣	٤٤٨
١٩٩٥٩	٢١٥٠٠

مصروفات النقل  
تكاليف الموظفين (إيضاح ٥)  
استهلاك (إيضاح ٦)  
مصروفات تشغيل محطات الوقود  
رسوم ترخيص  
مصروفات صيانة  
أتعاب فنية  
مخصص انخفاض قيمة الذمم المدينة (إيضاح ٨)  
مكافآت وبدل حضور اجتماعات ومصروفات أعضاء مجلس الإدارة (إيضاح ١٧)  
مصروفات تسويق  
أخرى

### رسوم ترخيص

إبتداءً من ١ يناير ٢٠٠٩ يتم تسديد رسوم ترخيص إلى وزارة التجارة والصناعة بواقع ٤ بيسات لكل ريال عماني من الإيرادات.

### ٥ تكاليف الموظفين

تشتمل تكاليف الموظفين الواردة ضمن مصروفات التشغيل والمصروفات الإدارية (إيضاح ٤) على ما يلي:

٢٠١٥	٢٠١٦
ألف ريال عماني	ألف ريال عماني
٣٩٦٧	٤٢٥٤
٢٢٤	٢٥٣
٥٥	٥٢
٤٢٥٦	٤٥٥٩

رواتب وأجور ومزايا أخرى  
المساهمة في خطة مساهمات التقاعد المحددة  
(مكافآت نهاية الخدمة - المصروف المحمل للسنة (إيضاح ١١)

## إيضاحات

(كما في ٣١ ديسمبر ٢٠١٦)

٢ أساس الإعداد والسياسات المحاسبية الرئيسية (تابع)

(د) السياسات المحاسبية (تابع)

انخفاض القيمة (تابع)

## المعاملات بالعملات الأجنبية

يتم تحويل المعاملات بعملات أجنبية إلى العملة العملية للشركة بأسعار الصرف السائدة في تاريخ المعاملة. يتم تحويل الأصول والالتزامات المالية بعملات أجنبية في تاريخ قائمة المركز المالي إلى العملة العملية للشركة بأسعار الصرف السائدة في ذلك التاريخ. أرباح وخسائر فروق العملة من البنود المالية هي الفرق بين التكلفة المطفأة بالعملية في بداية الفترة بعد تسويتها بمعدل الفائدة الفعلي والمدفوعات خلال الفترة والتكلفة المطفأة بالعملية الأجنبية المحولة بسعر الصرف في نهاية الفترة. يتم إثبات فروق العملات الأجنبية الناتجة عن التحويل في قائمة الدخل الشامل.

## تكاليف وإيرادات التمويل

تتضمن تكاليف التمويل الفائدة المستحقة الدفع عن القروض وأرباح وخسائر فروق العملات الأجنبية. تتضمن إيرادات التمويل الفوائد المستحقة التحصيل من الأموال المستثمرة. يتم إدراج إيرادات التمويل في قائمة الدخل الشامل عند استحقاقها مع الأخذ في الاعتبار العائد الحقيقي على الأصل. يتم إدراج مصروفات التمويل في قائمة الدخل الشامل عند استحقاقها باستخدام طريقة معدل الفائدة الحقيقي.

## ضريبة الدخل

تتكون ضريبة الدخل من ضريبة حالية وضريبة مؤجلة. يتم إدراج ضريبة الدخل في قائمة الدخل الشامل فيما عدا إلى الحد الذي تتعلق فيه ببند يتم إدراجها مباشرة في حقوق الملكية ففي هذه الحالة يتم إدراجها في حقوق الملكية. الضريبة الحالية هي الضريبة المستحقة الدفع على الإيراد الخاضع للضريبة للفترة باستخدام المعدلات الضريبية المطبقة أو تلك المطبقة بشكل أساسي في تاريخ قائمة المركز المالي وأي تعديلات على ضرائب الدخل المستحقة عن سنوات سابقة. يتم تكوين مخصص الضريبة المؤجلة باستخدام طريقة الالتزام للفروق المؤقتة بين القيمة الدفترية للأصول والالتزامات لأغراض التقارير المالية والمبالغ المستخدمة للأغراض الضريبية. تركز قيمة مخصص الضريبة المؤجلة على الطريقة المتوقعة التي يمكن بها تحقق أو سداد القيمة الدفترية للأصول والالتزامات باستخدام المعدلات الضريبية المطبقة أو تلك المطبقة بشكل أساسي في تاريخ قائمة المركز المالي. يتم إثبات الضريبة المؤجلة كأصل فقط إلى الحد الذي يحتمل معه توافر أرباح ضريبية مستقبلية خاضعة للضريبة يمكن في مقابلها استغلال الخسائر الضريبية غير المستحقة والمبالغ الدائنة. يتم تخفيض الضريبة المؤجلة كأصل بالقدر الذي لا يكون من المحتمل معه تحقق المنفعة الضريبية ذات الصلة.

يتم تقاص التزامات وأصول الضريبة المؤجلة حينما يكون هناك حق قانوني ساري من أجل تقاصها في سلطنة عُمان.

## تقارير القطاعات

نتائج القطاعات التي تقدم إلى الرئيس التنفيذي تتضمن الإيرادات التي تسبب مباشرة لكل قطاع. البنود التي لا تسبب مباشرة إلى القطاعات تشمل بشكل رئيسي الأصول والالتزامات والمصاريف وأصول والتزامات الضريبة.

## مكافآت أعضاء مجلس الإدارة

إجمالي المبالغ المدفوعة إلى أعضاء مجلس الإدارة تتضمن أتعاب حضور اجتماعات ومكافآت ومصروفات وهي تتفق مع وفي حدود متطلبات قانون الشركات التجارية وإرشادات الهيئة العامة لسوق المال والنظام الأساسي للشركة.

## إيضاحات

(كما في ٣١ ديسمبر ٢٠١٦)

٢ أساس الإعداد والسياسات المحاسبية الرئيسية (تابع)

(د) السياسات المحاسبية (تابع)

انخفاض القيمة (تابع)

ب - الأصول غير المالية

تتم مراجعة القيم الدفترية للأصول غير المالية في تاريخ كل تقرير لتحديد ما إذا كان هناك أي مؤشر على الانخفاض في قيمتها. في حالة وجود أي مؤشر على انخفاض القيمة يتم تقدير قيمة الأصل القابلة للإسترداد.

يتم إثبات خسائر الانخفاض في القيمة عندما تزيد القيمة الدفترية للأصل أو وحدته المنتجة للنقد عن قيمته في الاستخدام وقيمه العادلة ناقصاً تكاليف البيع. عند تقدير القيمة في الاستخدام يتم خصم التدفقات النقدية المستقبلية المقدرة إلى قيمتها الحالية باستخدام معدل خصم ما قبل الضريبة الذي يعكس تقييمات السوق الحالية للقيمة الزمنية للنقود والمخاطر المحددة المتعلقة بذلك الأصل.

يتم تقييم خسائر الانخفاض في القيمة التي أثبتت في فترات سابقة في تاريخ كل تقرير لمعرفة ما إذا كانت هناك مؤشرات على نقص أو انعدام خسارة الانخفاض في القيمة. يتم رد خسارة الانخفاض في القيمة في حالة وجود تغيير في التقديرات المستخدمة لتحديد القيمة القابلة للإسترداد. يتم رد خسارة الانخفاض في القيمة فقط إلى الحد الذي لا تزيد فيه القيمة الدفترية للأصل عن القيمة الدفترية التي قد يكون من الممكن تحديدها بالصافي بعد خصم الاستهلاك أو الإطفاء في حالة عدم إثبات خسارة انخفاض في القيمة.

المخصصات

يتم إثبات المخصص في قائمة المركز المالي عندما يكون لدى الشركة التزام قانوني أو استدلاي نتيجة لحدث سابق ومن المحتمل أن يُطلب تدفق خارجي لمنافع اقتصادية لسداد الالتزام. يستند قياس الالتزامات على المتطلبات القانونية الحالية والتقنيات المتوفرة. يتم خصم المخصصات فقط عندما يكون تأثير القيمة الزمنية للنقود جوهرياً.

توزيعات الأرباح

يصدر مجلس الإدارة توصية بتوزيعات الأرباح وهو ما يخضع لموافقة المساهمين عند إنعقاد الجمعية العامة السنوية. يتم إدراج توزيعات الأرباح كالتزام في الفترة التي يعلن فيها عن تلك التوزيعات.

ذمم تجارية دائنة وذمم دائنة أخرى

يتم إثبات الذمم التجارية الدائنة والذمم الدائنة الأخرى الخاصة بالمبالغ المستحقة الدفع في المستقبل عن البضائع أو الخدمات التي تم الحصول عليها، سواء تم إصدار فاتورة بشأنها من قبل المورد أو لا ويتم إدراجها بالتكلفة المطفأة.

الإيرادات

يتم قياس إيرادات مبيعات البضائع بالقيمة العادلة للمقابل المستلم أو القابل للإستلام بعد خصم المرتجعات والمسموحات والخصم التجاري. يتم إثبات الإيراد عند تحويل المخاطر والعوائد الهامة للملكية إلى المشتري وعندما يكون من المحتمل إسترداد المقابل المستحق ويكون من الممكن تقدير التكاليف المصاحبة ومرتجعات البضاعة بصورة موثوق بها وليست هناك إدارة مستمرة للبضائع.

منافع الموظفين

يتم إدراج المساهمة في خطة مساهمات التقاعد التابعة لحكومة سلطنة عمان المحددة للموظفين العمانيين كمصروف في قائمة الدخل الشامل عند تكبدها وفقاً لقواعد برنامج التأمينات الاجتماعية العماني.

يتم تكوين مخصص لمنافع نهاية الخدمة للموظفين غير العمانيين وهي خطة منافع تقاعد محددة وغير ممولة وفقاً لقانون العمل العماني وعلى أساس الالتزام الذي قد ينشأ فيما لو أنهيت خدمات جميع أولئك الموظفين في تاريخ خاتمة المركز المالي.

## إيضاحات

(كما في ٣١ ديسمبر ٢٠١٦)

٢ أساس الإعداد والسياسات المحاسبية الرئيسية (تابع)

(د) السياسات المحاسبية (تابع)

-٢- المصروفات اللاحقة (تابع)

## ذمم تجارية مدينة وذمم مدينة أخرى

تدرج المديونيات التجارية والأخرى بتكلفتها ناقصاً خسائر الانخفاض في القيمة. يكون مخصص انخفاض قيمة مديونيات تجارية وأخرى عندما يكون هناك دليل موضوعي على أن الشركة لن تكون قادرة على تحصيل كافة المبالغ المستحقة وفقاً للشروط الأصلية للمديونيات. تعتبر الصعوبات المالية الجوهرية للمدين واحتمالية أن يدخل المدين في مرحلة إفلاس أو إعادة هيكلة وعجز عن تسديد أو تأخر في الدفع على أنها مؤشرات على انخفاض قيمة المديونية. إن مبلغ المخصص هو الفرق بين القيمة الدفترية للأصل والقيمة الحالية للتدفقات النقدية المستقبلية المقدرة المخصومة حسب معدل الفائدة الفعلية. يدرج مبلغ المخصص بقائمة الدخل الشامل تحت بند «مصروفات تشغيل وأخرى».

## نقد وما في حكم النقد

لغرض بيان التدفقات النقدية، يشمل النقد والنقد المعادل النقد في الصندوق ولدى البنوك والتي تستحق خلال أقل من ثلاثة أشهر من تاريخ الإيداع، بعد خصم السحب على المكشوف، إن وجد.

## الإيجارات

يتم تصنيف الإيجارات التي يحتفظ المؤجر بجزء كبير من مخاطر ومنافع الملكية كإيجارات تشغيلية. يتم إدراج المدفوعات تحت الإيجارات التشغيلية (صافية من الحوافز المستلمة من المؤجر) في بيان الدخل الشامل على أساس القسط الثابت على مدى فترة الإيجار.

## انخفاض القيمة

## أ - الأصول المالية

يعتبر أن الأصل المالي قد انخفضت قيمته في حالة وجود دليل موضوعي يشير إلى أن واحداً أو أكثر من الأحداث ذي تأثير سلبي على التدفقات النقدية المستقبلية المقدرة لذلك الأصل.

تحتسب خسارة الانخفاض في قيمة الأصل المالي الذي جرى قياسه بالتكلفة المطفأة على أنها الفرق بين القيمة الدفترية والقيمة الحالية للتدفقات النقدية المستقبلية المقدرة مخصومة بمعدل الفائدة الفعلي الأصلي.

يجرى اختبار لانخفاض القيمة على الأصول المالية الهامة كل على حدة. يجري تقييم للأصول المالية الأخرى بصورة إجمالية في المجموعات التي تشارك في مخاطر ائتمان متماثلة. يتم إثبات جميع خسائر الانخفاض في القيمة في قائمة الدخل الشامل.

يتم رد خسارة الانخفاض في القيمة في الحالة التي يمكن أن يعزى فيها الرد بصورة موضوعية إلى حدث وقع بعد إثبات خسارة الانخفاض في القيمة. بالنسبة للأصول المالية التي تُقاس بالتكلفة المطفأة يتم إثبات الرد مباشرة في قائمة الدخل الشامل.

## إيضاحات

(كما في ٣١ ديسمبر ٢٠١٦)

٢ أساس الإعداد والسياسات المحاسبية الرئيسية (تابع)

(د) السياسات المحاسبية (تابع)

### ٢- المصروفات اللاحقة

تثبت تكلفة إحلال جزء من بند الممتلكات والآلات والمعدات ضمن القيمة الدفترية للبند لو كان من المحتمل أن يتدفق من هذا الجزء منافع اقتصادية مستقبلية للشركة ويمكن قياس تكلفته بصورة موثوق بها. تثبت تكاليف الصيانة اليومية للممتلكات والآلات والمعدات في قائمة الدخل الشامل.

لا يحتسب الاستهلاك على الأرض والأعمال الرأسمالية تحت التنفيذ. يحتسب الاستهلاك في قائمة الدخل الشامل على أساس القسط الثابت على مدى العمر الإنتاجي المقدر للممتلكات والآلات والمعدات على النحو التالي:

السنوات	
٢٠-٧	مباني وطرق
١٢-٧	آلات ومعدات
٧-٣	سيارات
٣	أثاث وتركيبات

تدرج الأعمال الرأسمالية قيد التنفيذ بالتكلفة ناقصاً أي خسائر انخفاض القيمة ولا تستهلك حتى يتم نقله إلى واحدة من فئات الأصول، والذي يحدث عندما الأصل يصبح جاهزاً للاستخدام.

تتم مراجعة القيم المتبقية والأعمار الإنتاجية للأصول، وتعدل عندما يكون ذلك ملائماً، في نهاية فترة التقرير. عندما تكون القيمة الدفترية للأصل أكبر من القيمة المقدر استردادها عن ذلك الأصل تخفض قيمته فوراً إلى القيمة المتوقع استردادها.

أرباح وخسائر استيعادات الممتلكات والآلات والمعدات تحدد بمقارنة المتحصلات بالقيم الدفترية وتراعى عند تحديد أرباح التشغيل.

يتم إدراج الأعمال الرأسمالية قيد التنفيذ بالتكلفة ناقصاً أي خسائر انخفاض قيمة مدرجة ولا تستهلك حتى يتم نقلها إلى واحدة من فئات الأصول، والذي يحدث عندما يكون الأصل جاهزاً للاستخدام.

### المخزون

يتم تقييم المخزون بالتكلفة أو صافي القيمة القابلة للتحقق أيهما أقل. صافي القيمة القابلة للتحقق هي السعر المقدر للبيع في إطار النشاط الاعتيادي للشركة ناقصاً التكلفة المقدرة لإكمال العمل ومصروفات البيع. تتضمن التكلفة سعر الشراء بالإضافة إلى المصروفات المباشرة اللازمة للوصول المخزون إلى مكانه وحالته الحاليين. يستند تحديد التكلفة على طريقة الوارد أولاً يصرف أولاً.



## إيضاحات

(كما في ٣١ ديسمبر ٢٠١٦)

٢ أساس الإعداد والسياسات المحاسبية الرئيسية (تابع)

(ج) معايير وتفسيرات جديدة لم تدخل حيز التنفيذ (تابع)

معييار التقرير المالي الدولي ١٦ عقود الإيجار: صدر معيار التقرير المالي الدولي في ١٦ يناير ٢٠١٦ ويحل محل معيار المحاسبة الدولي ١٧ عقود الإيجار، لجنة تفسير معيار التقرير المالي الدولي ٤ تحديد ما إذا كان ترتيب يحتوي على عقد إيجار، لجنة تفسير المعيار ١٥ إيجارات التشغيل - الحوافز ولجنة تفسير المعيار ٢٧ تقييم جوهر المعاملات التي تنطوي على الشكل القانوني لعقد الإيجار. يحدد معيار التقرير المالي الدولي ١٦ مبادئ الاعتراف والقياس والعرض والإفصاح لعقود الإيجار، ويتطلب من المستأجرين محاسبة جميع عقود الإيجار وفقاً لنموذج الميزانية العمومية الفردية المماثلة لمحاسبة عقود الإيجار التمويلي بموجب معيار المحاسبة الدولي ١٧. يتضمن المعيار اثنين من إعفاءات الاعتراف للمستأجرين - عقود الإيجار من موجودات منخفضة القيمة «على سبيل المثال، الحواسيب الشخصية» وعقود الإيجار قصيرة الأجل (أي عقود الإيجار وذلك لمدة عقد الإيجار لمدة ١٢ شهراً أو أقل). في تاريخ بدء عقد الإيجار، سيدرج المستأجر التزاماً لأداء مدفوعات الإيجار (أي التزام التأجير) والأصول التي تمثل الحق في استخدام الأصول المعنية خلال فترة الإيجار (أي حق استخدام الأصول). يتطلب من المستأجرين إدراج بشكل منفصل مصروف الفائدة على التزام التأجير ومصروف الإستهلاك على حق استخدام الأصول.

سيطلب من المستأجرين أيضاً إعادة قياس التزام التأجير عند وقوع أحداث معينة (على سبيل المثال، تغيير في مدة الإيجار، وتغيير في دفعات الإيجار المستقبلية الناتجة عن التغيير في مؤشر أو معدل تم استخدامه لتحديد تلك المدفوعات). فإن المستأجر سيدرج عامّة قيمة إعادة قياس التزام التأجير كتعديل لحق استخدام الأصول.

إن محاسبة المؤجر بموجب معيار التقرير المالي الدولي ١٦ لم تتغير كثيراً عن المحاسبة الحالية بموجب معيار المحاسبة الدولي ١٧. سيستمر المؤجرون بتصنيف جميع عقود الإيجار باستخدام مبدأ التصنيف ذاته كما هو الحال في معيار المحاسبة الدولي ١٧ والتمييز بين نوعين من عقود الإيجار: الإيجارات التشغيلية والتمويلية. يتطلب معيار التقرير المالي الدولي ١٦ أيضاً من المستأجرين والمؤجرين تقديم إفصاحات أكثر اتساعاً من معيار المحاسبة الدولي ١٧. إن معيار التقرير المالي الدولي ١٦ ساري المفعول للفترة السنوية التي تبدأ في أو بعد ١ يناير ٢٠١٩، مع السماح للتطبيق المبكر، ولكن ليس قبل أن تقوم المنشأة بتطبيق معيار التقرير المالي الدولي ١٥. يمكن المستأجر أن يختار تطبيق المعيار باستخدامه إما كاملاً بأثر رجعي أو نهج معدل بأثر رجعي. تسمح الأحكام الانتقالية للمعيار في بعض الإعفاءات.

(د) السياسات المحاسبية

السياسات المحاسبية الرئيسية التي طبقتها الشركة هي كالآتي:

ممتلكات وآلات ومعدات

١ - الإثبات والقياس

يتم قياس بنود الممتلكات والآلات والمعدات بالتكلفة ناقصاً الاستهلاك المتراكم وخسائر الانخفاض في القيمة.

تتضمن التكاليف المصروفات المرتبطة بصفة مباشرة بإقتناء الأصل. تتضمن التكلفة أية تكلفة أخرى ترتبط مباشرة بوضع الأصل في حالة عمل لغرض استخدامه المنشود وكذلك تكاليف فك وإزالة البنود وإعادة الموقع الذي كانت توجد به الأصول إلى حالته. عندما تكون هناك مشاركة في التكاليف مع أطراف أخرى، يتم فقط إثبات حصة التكلفة التي تتحملها الشركة بخصوص هذه الأصول. عندما يكون لأجزاء من بند الممتلكات والآلات والمعدات أعمار إنتاجية مختلفة يتم إثباتها كبنود منفصلة (مكونات رئيسية) ضمن الممتلكات والآلات والمعدات.

## إيضاحات

(كما في ٣١ ديسمبر ٢٠١٦)

٢ أساس الإعداد والسياسات المحاسبية الرئيسية (تابع)

(ج) معايير وتفسيرات جديدة لم تدخل حيز التنفيذ (تابع)

التعديلات على معيار التقرير المالي الدولي ١٠ ومعيار المحاسبة الدولي ٢٨: بيع أو مساهمة الأصول بين المستثمرين وشركاتها الشقيقة أو المشاريع المشتركة تتناول التعديلات الصراع بين معيار التقرير المالي الدولي ١٠ ومعيار المحاسبة الدولي ٢٨ في التعامل مع فقدان السيطرة على الشركة التابعة التي يتم بيعها أو مساهمتها في شركة شقيقة أو مشروع مشترك. توضح التعديلات بأن الأرباح أو الخسائر الناتجة عن بيع أو مساهمة الأصول التي تشكل أعمال تجارية، على النحو المحدد في معيار التقرير المالي الدولي ٢، بين المستثمر وشركته الشقيقة أو مشروع مشترك، يتم إدراجها بالكامل. إن أية أرباح أو خسائر الناتجة عن بيع أو مساهمة الأصول التي لا تشكل أعمال تجارية، ومع ذلك، يتم إدراجها فقط في حدود حصص المستثمرين غير المتعلقة في الشركة الشقيقة أو المشروع المشترك. أرجأ مجلس معايير المحاسبة الدولية تاريخ سريان مفعول هذه التعديلات إلى أجل غير مسمى، ولكن المنشأة التي تبنت التعديلات في وقت مبكر يجب تطبيقها بأثر مستقبلي.

معيار المحاسبة الدولي ٧ مبادرة الإفصاح - التعديلات على معيار المحاسبة الدولي ٧. التعديلات على المعيار المحاسبي الدولي ٧ بيان التدفقات النقدية هي جزء من مبادرة الإفصاح لمجلس معايير المحاسبة الدولية، وتتطلب من المنشأة تقديم إفصاحات التي تمكن مستخدمي البيانات المالية من تقييم التغييرات في الالتزامات الناشئة من أنشطة التمويل، بما في ذلك التغييرات الناشئة عن التدفقات النقدية والتغيرات غير النقدية. عند التطبيق الأولي للتعديل، لا يتطلب من المنشآت توفير معلومات المقارنة للفترة السابقة. إن هذه التعديلات سارية المفعول للفترة السنوية التي تبدأ في أو بعد ١ يناير ٢٠١٧، مع السماح بالتطبيق المبكر. سينتج عن تطبيق التعديلات في الإفصاح الإضافي المقدم من قبل الشركة.

معيار المحاسبة الدولي ١٢ إدراج الأصول الضريبية المؤجلة عن الخسائر غير المحققة - التعديلات على معيار المحاسبة الدولي ١٢. توضح التعديلات بأن منشأة تحتاج إلى الأخذ في عين الإعتبار سواء يحد قانون الضرائب من مصادر الأرباح الخاضعة للضريبة مقابل إجراء خصم على عكس قيد تلك الفروقات المؤجلة القابلة للخصم. وعلاوة على ذلك، توفر التعديلات إرشادات حول كيفية قيام المنشأة بتحديد الأرباح الخاضعة للضريبة المستقبلية، كما تشرح الظروف التي يمكن أن يشمل الربح الخاضع للضريبة استرداد بعض الأصول لأكثر من قيمتها الدفترية.

يتطلب من المنشآت تطبيق التعديلات بأثر رجعي. ومع ذلك، عند التطبيق الأولي للتعديلات، فإن التغيير في الرصيد الافتتاحي لحقوق المساهمين لأقرب فترة مقارنة يجوز إدراجه في الرصيد الافتتاحي للأرباح المحتجزة (أو في مكون آخر من حقوق المساهمين، حسب الاقتضاء)، دون تخصيص التغيير بين الرصيد الافتتاحي للأرباح المحتجزة والمكونات الأخرى لحقوق المساهمين. ينبغي على المنشآت المطبقة لهذا الخيار الإفصاح عن هذه الحقيقة.

تعديلات على معيار التقرير المالي الدولي ٢ التصنيف والقياس لمعاملات الدفع على أساس الأسهم - التعديلات على معيار التقرير المالي الدولي ٢. أصدر مجلس معايير المحاسبة الدولية تعديلات على معيار التقرير المالي الدولي ٢ الدفع على أساس الأسهم التي تتناول ثلاثة مجالات رئيسية هي: آثار شروط الاستحقاق على قياس معاملات الدفع على أساس الأسهم المسددة نقداً؛ وتصنيف معاملات الدفع على أساس الأسهم مع ميزات صالحة التسوية لالتزامات الضريبة المقتطعة من المنبع؛ والمحاسبة حيث التعديل لبنود وشروط معاملات الدفع على أساس الأسهم يُغير تصنيفها من التسوية النقدية للتسوية بالأسهم.

عند التبني، يتطلب من المنشآت تطبيق التعديلات دون إعادة بيان الفترات السابقة، ولكن يسمح التطبيق بأثر رجعي في حال اختيار كافة التعديلات الثلاثة ويتم استيفاء المعايير الأخرى. إن التعديلات سارية المفعول للفترة السنوية التي تبدأ في أو بعد ١ يناير ٢٠١٨، مع السماح للتطبيق المبكر.

## إيضاحات

(كما في ٣١ ديسمبر ٢٠١٦)

٢ أساس الإعداد والسياسات المحاسبية الرئيسية (تابع)

(ج) معايير وتفسيرات جديدة لم تدخل حيز التنفيذ (تابع)

- معيار التقرير المالي الدولي ٧ الأدوات المالية: الإفصاحات

(١) عقود الخدمات

(٢) مدى قابلية تطبيق التعديلات على معيار التقرير المالي الدولي ٧ حول البيانات المالية المرحلية المختصرة

- معيار المحاسبة الدولي ١٩ منافع الموظفين

- معيار المحاسبة الدولي ٢٤ التقارير المالية المرحلية

• تعديلات على معيار المحاسبة الدولي ١ مبادرة الإفصاح

• التعديلات على معيار التقرير المالي الدولي ١٠، ومعيار التقرير المالي الدولي ١٢ ومعيار المحاسبي الدولي ٢٨ المنشآت الاستثمارية: تطبيق إستثناء التوحيد

لم ينتج عن تطبيق هذه المعايير والتفسيرات أية تغييرات في السياسات المحاسبية للشركة، كما لم يؤثر على المبالغ المذكورة في السنة الحالية.

المعايير والتعديلات والتفسيرات على المعايير الحالية التي ليست سارية بعد ولم تقم الشركة بتبنيها مبكراً:

يتم الإفصاح فيما يلي عن المعايير والتفسيرات التي تصدر، ولكن لم تصبح سارية المفعول، حتى تاريخ إصدار البيانات المالية للشركة. تنوي الشركة تبني هذه المعايير، في حال كانت قابلة للتطبيق، عندما تصبح سارية المفعول:

معيار التقرير المالي الدولي ٩: الأدوات المالية في يوليو ٢٠١٤، أصدر مجلس معايير المحاسبة الدولية النسخة النهائية من معيار التقرير المالي الدولي ٩ الأدوات المالية التي تعكس جميع مراحل مشروع الأدوات المالية ويحل محل معيار المحاسبة الدولي ٢٩ الأدوات المالية: الاعتراف والقياس وكافة الإصدارات السابقة من معيار التقرير المالي الدولي ٩. يُدخِل المعيار متطلبات جديدة للتصنيف والقياس، وانخفاض القيمة، ومحاسبة التحوط. إن معيار التقرير المالي الدولي ٩ ساري المفعول للفترة السنوية التي تبدأ في أو بعد ١ يناير ٢٠١٨، مع السماح للتطبيق المبكر. بإستثناء محاسبة التحوط، يتطلب التطبيق بأثر رجعي، ولكن معلومات المقارنة ليست إلزامية. لقد أجرت الشركة تقييم الأثر رفيع المستوى من جميع الجوانب الثلاثة من معيار التقرير المالي الدولي ٩ كما أن الشركة تتوقع ألا يكون هناك أي تأثير كبير على بيان مركزها المالي وحقوق المساهمين. تخطط الشركة لتطبيق المعيار الجديد في تاريخ سريانه المطلوب.

معيار التقرير المالي الدولي ١٥: الإيرادات الناشئة عن العقود المبرمة مع العملاء. صدر معيار التقرير المالي الدولي ١٥ في مايو ٢٠١٤ ويؤسس نموذجاً جديداً من خمس خطوات التي سيتم تطبيقها على الإيرادات الناشئة عن العقود المبرمة مع العملاء. وفقاً لمعيار التقرير المالي الدولي ١٥ يتم إدراج الإيرادات بالمبلغ الذي يعكس العوض الذي تتوقعه المنشأة ليكون من حقها في مقابل نقل البضائع أو الخدمات إلى العملاء. تُوفّر مبادئ معيار التقرير المالي الدولي ١٥ نهجاً أكثر تنظيمياً لقياس والاعتراف بالإيرادات. معيار الإيرادات الجديد ينطبق على جميع المنشآت وسوف يحل محل جميع المتطلبات الحالية للاعتراف بالإيرادات بموجب معيار التقرير المالي الدولي. يتطلب تطبيق المعيار إما بالكامل أو مُعدّل بأثر رجعي للفترة السنوية التي تبدأ في أو بعد ١ يناير ٢٠١٨ مع السماح للتبني المبكر. تقوم الشركة حالياً بتقييم تأثير معيار التقرير المالي الدولي ١٥ وتخطط لتبني المعيار الجديد في تاريخ السريان المطلوب. تأخذ الشركة في عين الاعتبار التوضيحات الصادرة من قبل مجلس معايير المحاسبة الدولية في شهر يوليو ٢٠١٥ وستقوم برصد أية تطورات إضافية.

## إيضاحات

(كما في ٣١ ديسمبر ٢٠١٦)

### ١ الشكل القانوني والأنشطة الرئيسية

شركة المها لتسويق المنتجات النفطية ش م ع ع («الشركة») هي شركة مساهمة عامة مسجلة بموجب القوانين التجارية في سلطنة عُمان وهي تعمل بصفة أساسية في مجال تسويق وتوزيع المنتجات النفطية. إن عنوان الشركة المسجل هو صندوق بريد ٥٧، رمز بريدي ١١٦، ميناء الفحل، سلطنة عُمان.

### ٢ أساس الإعداد والسياسات المحاسبية الرئيسية

#### (أ) فقرة الالتزام

تم إعداد هذه القوائم المالية وفقاً لمعايير التقارير المالية الدولية، وقواعد وشروط الإفصاح الصادرة عن الهيئة العامة لسوق المال بسلطنة عُمان ومتطلبات قانون الشركات التجارية لسنة ١٩٧٤ وتعديلاته.

#### (ب) أساس الإعداد

تم إعداد القوائم المالية طبقاً لمبدأ التكلفة التاريخية ويتم عرضها بالريال العُماني، وهي العملة التي تستخدمها الشركة. يتطلب إعداد القوائم المالية من الإدارة القيام بإجراء أحكام وتقديرات وافتراسات تؤثر على تطبيق السياسات والمبالغ المقرر عنها للأصول والالتزامات والدخل والمصروفات. قد تختلف النتائج الفعلية عن هذه التقديرات.

تتم مراجعة التقديرات والافتراضات على نحو مستمر. يتم إثبات التعديلات على التقديرات المحاسبية في الفترة التي يتم فيها تعديل هذه التقديرات إذا كان التعديل يؤثر في هذه الفترة فقط أو تثبت التعديلات في الفترة الحالية وأية فترات مستقبلية إذا أثر التعديل في كل من الفترة الحالية والفترات المستقبلية. وعلى وجه الخصوص فإن التقديرات التي تحتوي على شكوك وأحكام ذات تأثير كبير على القوائم المالية فقد تم توضيحها في الإيضاح ٢٤.

#### (ج) معايير وتفسيرات جديدة لم تدخل حيز التنفيذ

بالنسبة للسنة المنتهية في ٣١ ديسمبر ٢٠١٦ قامت الشركة بتطبيق كافة المعايير والتفسيرات الجديدة والمعدلة الصادرة عن مجلس المعايير المحاسبية الدولية (المجلس) واللجنة التطبيقية لتفسيرات معايير التقارير المالية الدولية (اللجنة) التابعة للمجلس والتي تتعلق بعملياتها والتي دخلت حيز التطبيق بالنسبة للفترات التي تبدأ في ١ يناير ٢٠١٦.

المعايير والتعديلات والتفسيرات التالية أصبحت سارية المفعول اعتباراً من ١ يناير ٢٠١٦:

- معيار التقرير المالي الدولي ١٤ الحسابات المؤجلة الرقابية
  - التعديلات على معيار التقرير المالي الدولي ١١ الترتيبات المشتركة: محاسبة تملك الحصص
  - التعديلات على معيار المحاسبة الدولي ١٦ ومعيار المحاسبة الدولي ٢٨: توضيح طرق مقبولة للإستهلاك والإطفاء
  - التعديلات على معيار المحاسبة الدولي ١٦ ومعيار المحاسبة الدولي ٤١: الزراعة: النباتات المثمرة
  - التعديلات على معيار المحاسبة الدولي ٢٧: طريقة حقوق الملكية في البيانات المالية المنفصلة
  - دورة التحسينات السنوية من ٢٠١٢ إلى ٢٠١٤
- معيار التقرير المالي الدولي ٥ الأصول غير المتداولة المحتفظ بها برسم البيع والعمليات المتوقعة

## قائمة التغيرات في حقوق الملكية

للسنة المنتهية في ٣١ ديسمبر ٢٠١٦

رأس المال	احتياطي قانوني	احتياطي خاص	أرباح محتجزة	المجموع	
ألف ريال عماني	ألف ريال عماني	ألف ريال عماني	ألف ريال عماني	ألف ريال عماني	
٦٩٠٠	٢٣٠٠	٢١٠٤	٣٧٢٧٢	٤٨٥٧٦	١ يناير ٢٠١٥
-	-	-	٩٢٠٠	٩٢٠٠	إجمالي الربح والدخل الشامل للسنة
-	-	-	(٧٥٩٠)	(٧٥٩٠)	توزيعات أرباح مدفوعة - ٢٠١٤
-	-	-	(٧٥٩٠)	(٧٥٩٠)	(إيضاح ١٦)
٦٩٠٠	٢٣٠٠	٢١٠٤	٣٨٨٨٢	٥٠١٨٦	٣١ ديسمبر ٢٠١٥
٦٩٠٠	٢٣٠٠	٢١٠٤	٣٨٨٨٢	٥٠١٨٦	١ يناير ٢٠١٦
-	-	-	٨١٢٧	٨١٢٧	إجمالي الربح والدخل الشامل للسنة
-	-	-	(٦٩٠٠)	(٦٩٠٠)	توزيعات أرباح مدفوعة - ٢٠١٥
-	-	-	(٦٩٠٠)	(٦٩٠٠)	(إيضاح ١٦)
٦٩٠٠	٢٣٠٠	٢١٠٤	٤٠١٠٩	٥١٤١٣	٣١ ديسمبر ٢٠١٦

تشكل الإيضاحات المرفقة من ١ إلى ٢٥ جزءاً من هذه البيانات المالية.

## قائمة التدفقات النقدية

للسنة المنتهية في ٣١ ديسمبر ٢٠١٦

٢٠١٥	٢٠١٦	إيضاح	
ألف ريال عماني	ألف ريال عماني		
١٠٢٢٩	٩٢٤٥		أنشطة التشغيل:
			الربح قبل ضريبة الدخل
			تعديلات للبنود التالية:
٣٠٠٦	٣٢٤٧	٦	استهلاك
٥٥	٥٢	١١	مخصص مكافآت نهاية الخدمة للموظفين
-	(١١٣)	١١	عكس مخصص سنوات سابقة لمكافآت نهاية الخدمة للموظفين
١٣	(٥)		(خسائر) / أرباح بيع ممتلكات وآلات ومعدات
(١٩٢)	٥٥٣		صافي إيرادات تمويل / (صافي تكلفة تمويل)
١٣١١١	١٢٩٧٩		ربح التشغيل قبل التغييرات في رأس المال العامل
(١٠٢)	(١٢٥١)		المخزون
(٥٢٢٩)	(٢١٦٧٩)		الذمم التجارية المدينة والذمم المدينة الأخرى
(٣٢٩٨)	٧٠٤٥		الذمم التجارية الدائنة والذمم الدائنة الأخرى
٤٤٨٢	(٢٩٠٦)		نقد (مستخدم في) / من التشغيل
٣٨٨	١٦٤		إيرادات تمويل مقبوضة
(٧٦)	(٢٢)	١١	مكافأة نهاية الخدمة المدفوعة للموظفين
(١٥٦٠)	(١٤١٥)	١٠	ضريبة دخل مدفوعة
٣٢٢٤	(٤١٧٩)		صافي تدفقات النقد (المستخدم في) / من أنشطة التشغيل
			أنشطة الاستثمار
(٥٣١٥)	(٤٣٣١)	٦	اقتناء ممتلكات وآلات ومعدات
١	٥		حصوله بيع ممتلكات وآلات ومعدات
(٥٣١٤)	(٤٣٢٦)		صافي النقد المستخدم في أنشطة الاستثمار
			أنشطة التمويل
(٧٥٩٠)	(٦٩٠٠)	١٦	توزيعات أرباح مدفوعة
(١٩٦)	(٧١٧)		تكاليف تمويل مدفوعة
(٧٧٨٦)	(٧٦١٧)		صافي النقد المستخدم في أنشطة التمويل
(٩٨٦٦)	(١٦١٢٢)		صافي التغيير في النقد وما في حكم النقد
١٤٠٩١	٤٢٢٥		نقد وما في حكم النقد في بداية السنة
٤٢٢٥	(١١٨٩٧)	٩	نقد وما في حكم النقد في نهاية السنة

تشكل الإيضاحات المرفقة من ١ إلى ٢٥ جزءاً من هذه البيانات المالية.


## بيان المركز المالي

في ٣١ ديسمبر ٢٠١٦

٢٠١٥ ألف ريال عماني	٢٠١٦ ألف ريال عماني	إيضاح	
٢٨٢٢٣	٢٩٣١٧	٦	الأصول: الأصول غير المتداولة ممتلكات وآلات ومعدات أصول ضريبية مؤجلة
٤٨٢	٦٢٥		
٢٨٧١٥	٢٩٩٤٢		
٢٢٤٩	٣٥٠٠	٧	الأصول المتداولة مخزون
٥١٧٠٢	٧٣٣٨١	٨	ذمم تجارية مدينة وذمم مدينة أخرى
١٩٢٢٥	٤٦٨١	٩	نقد لدى البنوك وبالصندوق
٧٣١٧٦	٨١٥٦٢		
١٠١٨٩١	١١١٥٠٤		مجموع الأصول
			حقوق المساهمين والالتزامات
			حقوق المساهمين
٦٩٠٠	٦٩٠٠	١٢	رأس المال
٢٣٠٠	٢٣٠٠	١٣	احتياطي قانوني
٢١٠٤	٢١٠٤	١٤	احتياطي خاص
٣٨٨٨٢	٤٠١٠٩		أرباح محتجزة
٥٠١٨٦	٥١٤١٣		مجموع حقوق المساهمين
			الالتزامات
			الالتزامات غير المتداولة
٣١٠	٢٢٧	١١	مكافآت نهاية الخدمة للموظفين
٣١٠	٢٢٧		
٣٤٩٨٠	٤٢٠٢٥	١٥	الالتزامات المتداولة ذمم تجارية دائنة وذمم دائنة أخرى
١٥٠٠٠	١٦٥٧٨		قرض قصير الأجل
١٤١٥	١٢٦١	١٠	ضريبة دخل مستحقة الدفع
٥١٣٩٥	٥٩٨٦٤		
٥١٧٠٥	٦٠٠٩١		مجموع الالتزامات
١٠١٨٩١	١١١٥٠٤		مجموع حقوق المساهمين والالتزامات
٠,٧٢٧	٠,٧٤٥	٢٠	صافي الأصول للسهم (ريال عماني)

اعتمد مجلس الإدارة هذه البيانات المالية وصرح بإصدارها بتاريخ ٢٧ فبراير ٢٠١٧

  
عضو مجلس الإدارة

  
رئيس مجلس الإدارة

تشكل الإيضاحات المرفقة من ١ إلى ٢٥ جزءاً من هذه البيانات المالية.

## بيان الدخل الشامل

للسنة المنتهية في ٣١ ديسمبر ٢٠١٦

٢٠١٥	٢٠١٦	إيضاح	
ألف ريال عماني	ألف ريال عماني		
٣٤٩٣٠٧	٤٠٢٢١٦		الإيرادات
(٣٢١٢٧٣)	(٣٧٢٨٤٨)		تكلفة المبيعات
٢٨٠٢٤	٢٩٣٦٨		إجمالي الربح
١٩٦٢	١٩٣٠	٣	إيرادات أخرى
(١٩٩٥٩)	(٢١٥٠٠)	٤	مصروفات تشغيل ومصروفات إدارية
٣٨٨	١٦٤		إيرادات التمويل
(١٩٦)	(٧١٧)		تكاليف التمويل
١٠٢٢٩	٩٢٤٥		الربح قبل ضريبة الدخل
(١٠٢٩)	(١١١٨)	١٠	مصروف ضريبة الدخل
٩٢٠٠	٨١٢٧		إجمالي الربح والدخل الشامل للسنة
٠,١٣٣	٠,١١٨	٢٠	العائد الأساسي والمخفض للسهم (ريال عماني)

تشكل الإيضاحات المرفقة من ١ إلى ٢٥ جزءاً من هذه البيانات المالية.





تقرير مدققي الحسابات المستقلين إلى مساهمي  
شركة المهال لتسويق المنتجات النفطية (ش م ع ع) (تابع)

مسئوليات مدققي الحسابات عن تدقيق البيانات المالية (تابع)

- تقييم ملاءمة السياسات المحاسبية المتبعة ومعقولة التقديرات المحاسبية والإفصاحات المتعلقة المعدة من قبل الإدارة.
- التوصل إلى قرار حول مدى ملاءمة استخدام أولئك المسؤولين عن الحوكمة لأساس الإستمرارية للمحاسبة، واستناداً إلى أدلة التدقيق التي تم الحصول عليها، ما إذا كان هناك عدم يقين جوهري موجود ذو صلة بأحداث أو ظروف يمكن أن تثير شكوكاً كبيرة حول قدرة الشركة على الاستمرار كمنشأة مستمرة. في حال نستنتج بأن هناك عدم يقين جوهري موجود، يتطلب منا لفت الانتباه في تقريرنا كمدققي الحسابات إلى الإفصاحات ذات الصلة الواردة في البيانات المالية، أو إذا كانت تلك الإفصاحات غير كافية، لتعديل رأينا. استنتاجاتنا تعتمد على أدلة التدقيق التي تم الحصول عليها حتى تاريخ تقريرنا كمدققي الحسابات. ومع ذلك، فإن الأحداث أو الظروف المستقبلية قد تتسبب للشركة لتتوقف عن الاستمرار كمنشأة مستمرة.
- تقييم العرض العام، هيكل ومحتوى البيانات المالية، بما في ذلك الإفصاحات، وسواء البيانات المالية تمثل المعاملات والأحداث المعنية بطريقة تحقق العرض العادل.

نتواصل مع أولئك المسؤولين عن الحوكمة فيما يتعلق، ضمن أمور أخرى، في النطاق المخطط وتوقيت التدقيق ونتائج التدقيق الهامة، بما في ذلك أي أوجه قصور مهمة في ضوابط الرقابة الداخلية التي حددناها خلال تدقيقنا.

نقدم أيضاً إلى أولئك المسؤولين عن الحوكمة بياناً بأننا قد امتثلنا بمتطلبات السلوك الأخلاقي ذات الصلة بشأن الإستقلال، والتواصل معهم بكافة العلاقات وغيرها من الأمور التي قد تكون من المعقول أن يعتقد بأنها تؤثر على استقلالنا، وعند الاقتضاء، الضمانات ذات الصلة.

من الأمور التي تم التواصل بشأنها مع أولئك المسؤولين عن الحوكمة، نحدد تلك الأمور التي كانت من أكثر أهمية في تدقيق البيانات المالية للفترة الحالية، وبالتالي هي أمور التدقيق الرئيسية. وصفنا هذه الأمور في تقريرنا كمدققي الحسابات إلا في حال قانون أو لائحة يحول دون الإفصاح العلني عن هذه الأمور أو عندما، في حالات نادرة للغاية، قررنا أن أمر لا ينبغي أن يتم تواصله في تقريرنا بسبب الآثار السلبية من عمل ذلك حيث من المعقول توقع أن تفوق فوائد المصلحة العامة من هذا التواصل.

الرأي حول المتطلبات القانونية والرقابية الأخرى  
في رأينا، أن البيانات المالية تتقيد، من جميع النواحي الجوهرية، بالمتطلبات الملزمة لقانون الشركات التجارية لعام ١٩٧٤ وتعديلاته، والهيئة العامة لسوق المال في سلطنة عُمان.

Ernst & Young LLC  
Sanjay



سانجاي كواترا  
مسقط

٢٧ فبراير ٢٠١٧



## تقرير مدققي الحسابات المستقلين إلى مساهمي شركة المها لتسويق المنتجات النفطية (ش م ع ع) (تابع)

المعلومات الأخرى الواردة في التقرير السنوي للشركة لسنة ٢٠١٦ (تابع)

إرتباطاً بتدقيقنا للبيانات المالية، إن مسؤليتنا هي قراءة المعلومات الأخرى، وعند القيام بذلك، أخذين في عين الاعتبار ما إذا كانت تلك المعلومات الأخرى لا تتماشى جوهرياً مع البيانات المالية أو معرفتنا التي تم الحصول عليها في التدقيق أو غير ذلك يبدو أنه تشوبها أخطاء جوهرية.

في حال، بناءً على الإجراء الذي قمنا بأدائه حول المعلومات الأخرى التي حصلنا عليها قبل تاريخ تقريرنا كمدققي الحسابات، نستنتج بأن هناك أخطاء جوهرية في هذه المعلومات الأخرى، فيتطلب منا رفع تقرير بهذه الحقيقة. ليس لدينا أي أمر لنرفع تقرير في هذا الشأن.

### مسؤوليات الإدارة وأولئك المسؤولين عن الحوكمة عن البيانات المالية

إن أولئك المسؤولين عن الحوكمة هم مسؤولين عن إعداد وعرض هذه البيانات المالية بصورة عادلة وفقاً لمعايير التقارير المالية الدولية والمتطلبات الملائمة لقانون الشركات التجارية لعام ١٩٧٤ وتعديلاته، والهيئة العامة لسوق المال في سلطنة عُمان، ونظم الرقابة الداخلية التي تقوم بتحديدها الإدارة على أنها ضرورية للتمكن من إعداد بيانات مالية خالية من أخطاء جوهرية، سواء نتيجة لإختلاس أو لخطأ.

عند إعداد البيانات المالية، إن أولئك المسؤولين عن الحوكمة هم مسؤولين عن تقييم قدرة الشركة على الاستمرار كمنشأة مستمرة، الإفصاح حسب مقتضى الحال، حول الأمور المتعلقة باستمرار المنشأة في مزاولة نشاطها واستخدام مبدأ الإستمرارية للمحاسبة إلا إذا كان أولئك المسؤولين عن الحوكمة ينوون إما تصفية الشركة أو إيقاف العمليات، أو لا يوجد لديهم بديل واقعي ولكن القيام بذلك.

إن أولئك المسؤولين عن الحوكمة هم مسؤولين عن الإشراف على عملية إعداد التقارير المالية للشركة.

### مسؤوليات مدققي الحسابات عن تدقيق البيانات المالية

إن أهدافنا هي الحصول على تأكيد معقول ما إذا كانت البيانات المالية ككل خالية من أخطاء جوهرية، سواء كانت ناشئة عن احتيال أو عن خطأ، وإصدار تقرير مدققي الحسابات الذي يشمل رأينا. إن التأكيد المعقول هو مستوى عال من التأكيد، ولكن ليس ضمان بأن عملية التدقيق التي تتم وفقاً للمعايير الدولية للتدقيق ستكشف دائماً الأخطاء الجوهرية حينما تكون موجودة. يمكن أن تنشأ الأخطاء من الغش أو الخطأ، وتعتبر جوهرية في حال، بشكل فردي أو في مجموعها، يمكن توقعها بمعقولية بأنها تؤثر على القرارات الاقتصادية التي يتخذها المستخدمون على أساس هذه البيانات المالية.

كجزء من عملية التدقيق وفقاً للمعايير الدولية للتدقيق، نمارس الأحكام المهنية والحفاظ على الشكوك المهنية في جميع أنحاء التدقيق. ونقوم أيضاً:

- بتحديد وتقييم مخاطر الأخطاء الجوهرية في البيانات المالية، سواء كانت ناشئة عن احتيال أو عن خطأ، تصميم وتنفيذ إجراءات التدقيق التي تستجيب لتلك المخاطر، والحصول على أدلة تدقيق كافية ومناسبة لتوفر أساساً لرأينا. إن مخاطر عدم الكشف عن أية أخطاء جوهرية الناتجة عن الغش هو أعلى من واحد من المخاطر الناتجة عن الخطأ، حيث أن الاحتيال قد ينطوي على التواطؤ والتزوير، أو الحذف المتعمد ومحاولات التسويه، أو تجاوز ضوابط الرقابة الداخلية.
- الحصول على فهم لضوابط الرقابة الداخلية ذات الصلة بالتدقيق من أجل تصميم إجراءات التدقيق المناسبة حسب الظروف، ولكن ليس لغرض إبداء رأي حول فعالية ضوابط الرقابة الداخلية للشركة.



تقرير مدققي الحسابات المستقلين إلى مساهمي  
شركة المهال لتسويق المنتجات النفطية (ش م ع ع) (تابع)

التقرير حول تدقيق البيانات المالية (تابع)

أمور التدقيق الرئيسية (تابع)

إنخفاض قيمة المديونيات التجارية

إن أرصدة المديونيات التجارية هي هامة للشركة كما في ٣١ ديسمبر ٢٠١٦. إن تحصيل المديونيات التجارية هو عنصر رئيسي في إدارة رأس المال العامل للشركة. تحدد الإدارة السقوف الائتمانية للعملاء وتوافق على هذه السقوف فوق حدود معينة عند الاقتضاء. انطلاقاً من متطلبات الأحكام واستخدام الافتراضات الشخصية من قبل الإدارة كما هو موضح في التقديرات المحاسبية الهامة والأحكام في الإيضاح ٢٤، بالتالي فإن هذا كان أمر تدقيق رئيسي.

قمنا بإجراءات تدقيق حول وجود المديونيات التجارية، التي شملت ولكن لم تقتصر على مراقبة الاختبارات على عمليات البيع، والحصول على ردود التأكيدات الخارجية للمديونيات التجارية وقمنا بإجراءات بديلة ملائمة عند الاقتضاء.

دققنا الافتراضات المستخدمة لإحتساب مقدار انخفاض قيمة المديونيات التجارية، ولا سيما من خلال تحليل أعمار المديونيات، وتقييم المديونيات التجارية الفردية الهامة المتأخرة عن الدفع وتقييم المخاطر المحلية المحددة. قمنا باختبار الأرصدة بأعمار كبيرة على أساس العينة للمؤشرات على انخفاض القيمة. وشمل ذلك التحقق من ايصالات لاحقة بعد نهاية السنة، ومراجعة أنماط الدفع التاريخية وأية مراسلات مع العملاء حول تواريخ السداد المتوقعة.

علاوة على ذلك، قمنا باختبار عينة من أرصدة المديونيات التجارية حيث تم إدراج مخصص لإنخفاض القيمة وفهمنا المنطق وراء أحكام الإدارة والافتراضات. قمنا بالتحقق بأن الأرصدة كانت متأخرة عن الدفع، وقمنا بتحليل أنماط الدفع التاريخية للعميل واختبار سواء كانت هناك أية مدفوعات قد تم إستلامها بعد نهاية السنة.

كما أخذنا في عين الإعتبار مدى ثبات الإدارة في تطبيق سياسة إدراج المخصصات مع السنوات السابقة. إن مخاطر الائتمان وأعمار المديونيات التجارية يتم إظهارها في الإيضاح ٨ حول البيانات المالية. قمنا أيضاً بتقييم مدى ملاءمة الإفصاحات في البيانات المالية وفقاً لمعايير التقارير المالية الدولية.

المعلومات الأخرى الواردة في التقرير السنوي للشركة لسنة ٢٠١٦

إن أولئك المسؤولين عن الحوكمة والإدارة مسؤولين عن المعلومات الأخرى. تتكون المعلومات الأخرى من المعلومات الواردة في التقرير السنوي للشركة لسنة ٢٠١٦، وغيرها من البيانات المالية وتقريرنا كمدققي حسابات بشأنها. لقد حصلنا على المعلومات التالية قبل تاريخ تقريرنا كمدققي الحسابات، ونتوقع الحصول على التقرير السنوي المنشور لسنة ٢٠١٦ بعد تاريخ تقريرنا كمدققي الحسابات:

- تقرير رئيس مجلس الإدارة
- تقرير حوكمة وتنظيم الشركات
- تقرير مناقشة وتحليل الإدارة

لا يغطي رأينا حول البيانات المالية المعلومات الأخرى، ولا نبدي وسوف لن نبدي أي شكل من أشكال الإستنتاج التأكيدي في هذا الشأن.

هاتف: +٩٦٨ ٢٤ ٥٥٩ ٥٥٩  
فاكس: +٩٦٨ ٢٤ ٥٦٦ ٠٤٣  
muscat@om.ey.com  
ey.com/mena  
س ت ١٢٢٤٠١٣  
ش م ح / ٢٠١٥/١٥ ش م أ / ٢٠١٥/٩

إرنست و يونغ ش م م  
صندوق بريد ١٧٥٠. روي ١١٢  
الطابق ٣-٤  
بناية إرنست و يونغ  
القرم. مسقط  
سلطنة عُمان



## تقرير مدققي الحسابات المستقلين إلى مساهمي شركة المها لتسويق المنتجات النفطية (ش م ع ع)

### التقرير حول تدقيق البيانات المالية

#### الرأي

لقد دققنا البيانات المالية لشركة المها لتسويق المنتجات النفطية (ش م ع ع) ("الشركة")، التي تشمل بيان المركز المالي كما في ٣١ ديسمبر ٢٠١٦، وبيان الدخل الشامل، وبيان التغيرات في حقوق المساهمين وبيان التدفقات النقدية للسنة المنتهية في ذلك التاريخ، والإيضاحات حول البيانات المالية، متضمنة ملخص للسياسات المحاسبية الهامة.

في رأينا، أن البيانات المالية المرفقة تعبر بصورة عادلة، من جميع النواحي الجوهرية، عن المركز المالي للشركة كما في ٣١ ديسمبر ٢٠١٦ وعن أدائها المالي وتدفقاتها النقدية للسنة المنتهية في ذلك التاريخ وفقاً لمعايير التقارير المالية الدولية.

#### أساس الرأي

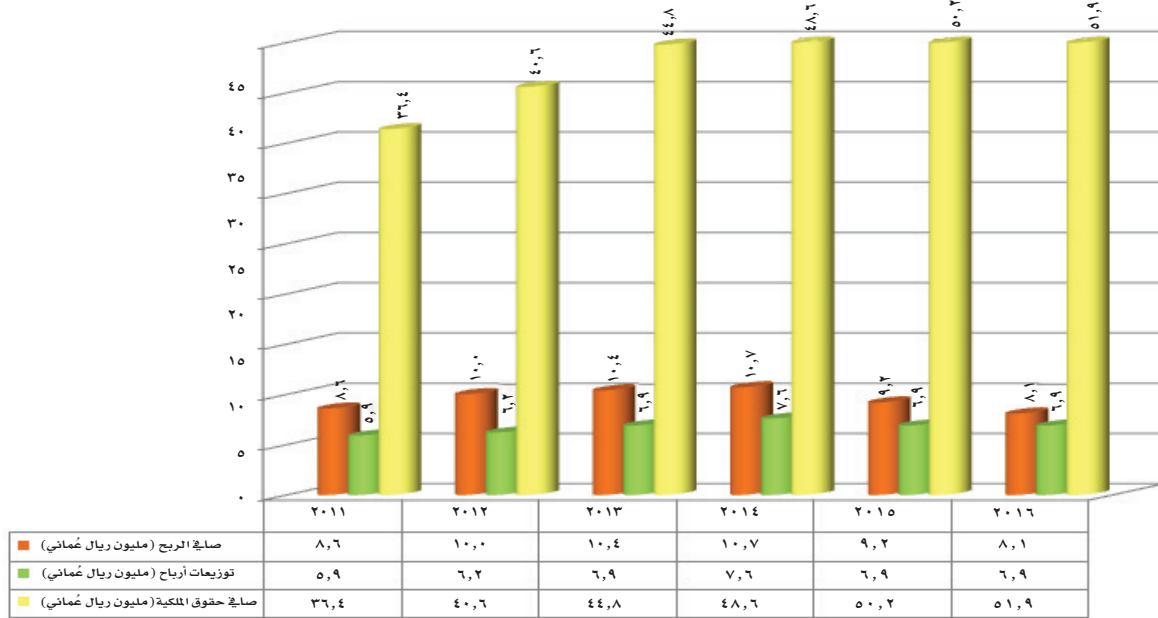
لقد تم تدقيقنا وفقاً للمعايير الدولية للتدقيق. إن مسؤولياتنا بموجب هذه المعايير يتم وصفها بشكل إضافي في فقرة مسؤوليات مدققي الحسابات عن تدقيق البيانات المالية من تقريرنا. إننا مستقلين عن الشركة وفقاً لمجلس معايير السلوك الأخلاقي الدولية للمحاسبين قواعد السلوك الأخلاقي للمحاسبين المهنيين جنباً إلى جنب مع متطلبات السلوك الأخلاقي التي هي ذات الصلة بتدقيقنا للبيانات المالية في سلطنة عُمان، لقد إستوفينا مسؤولياتنا الأخلاقية الأخرى وفقاً لهذه المتطلبات ووفقاً لقواعد السلوك الأخلاقي للمحاسبين المهنيين. نعتقد بأن أدلة التدقيق التي حصلنا عليها كافية وملائمة لتوفر الأساس لإبداء رأي تدقيق حول هذه البيانات المالية.

#### أمور التدقيق الرئيسية

إن أمور التدقيق الرئيسية هي تلك الأمور التي، في تقديرنا المهني، كانت هامة بشكل كبير في تدقيقنا للبيانات المالية للفترة الحالية. لقد تم تناول هذه الأمور في سياق تدقيقنا للبيانات المالية ككل، وفي إبداء رأينا في هذا الشأن، لا نقدم رأياً منفصلاً بشأن هذه الأمور. بالنسبة لكل أمر مذكور أدناه، إن وصفنا لكيفية معالجة تدقيقنا للأمر يتم تقديمه في هذا السياق.

لقد إستوفينا المسؤوليات الواردة في فقرة مسؤوليات مدققي الحسابات عن تدقيق البيانات المالية من تقريرنا، بما في ذلك فيما يتعلق بهذه الأمور. بالتالي، يتضمن تدقيقنا تنفيذ الإجراءات المصممة للرد على تقييمنا لمخاطر الأخطاء الجوهرية في البيانات المالية. إن نتائج إجراءات تدقيقنا، بما في ذلك الإجراءات المتبعة لمعالجة الأمور أدناه، توفر الأساس لإبداء رأي تدقيق حول البيانات المالية المرفقة.

## مناقشات وتحليلات الإدارة



### إدارة التدفق النقدي

الكساد الاقتصادي المستمر أدى إلى أزمة سيولة، والتي بدورها أدت إلى تأخير في المدفوعات من قبل بعض كبار العملاء، مما تسبب في انخفاض التدفقات النقدية من العمليات وزيادة الذمم المدينة. ولتقليص الفجوة بين انخفاض التدفقات النقدية من العمليات وارتفاع المدفوعات لمصفاة نفط عمان (ORPIC) نتيجة ارتفاع أسعار الوقود منذ منتصف يناير ٢٠١٦، فإن الشركة استخدمت قروضاً قصيرة الأجل من البنوك مما أدى إلى ارتفاع الرسوم المالية خلال العام.

### الفرص المتاحة والمعوقات والمخاطر:

على الرغم من عدم استقرار البيئة الاقتصادية في عام ٢٠١٦، فإنه من المتوقع أن ينمو نشاط تسويق المنتجات النفطية في عام ٢٠١٧ وذلك يتضح من زيادة أسعار النفط. لكل عام مجموعه خاصة من التغيرات والتحديات، ولكن نحن على ثقة في قدرة الشركة لمواجهتها بشكل فعال ومواصلة طريق النجاح. لقد كان أداؤنا خلال الأوقات الصعبة يشهد على قوة قيمنا الأساسية. خلال العام الماضي كنا نعمل معا لتطوير استراتيجيتنا وضمان وجود توافق بين طموحاتنا وأهدافنا.

### الصحة والسلامة والبيئة

تظل الصحة والسلامة دائماً من أولويات الشركة نظراً للطبيعة الحرجة في عمليات الشركة والتزاماتها. ومن الناحية البيئية، فإن الشركة تعمل دائماً من أجل الامتثال للوائح الوطنية والقوانين الدولية والمعايير المعمول بها في مجال تصميم وبناء وتشغيل مرافق تزويد الوقود في جميع أنحاء السلطنة. أن التدريب في الصحة والسلامة والبيئة مستمر ليبقى واحدة من أهم أهداف الشركة، وفي عام ٢٠١٦ كان التدريب في الشركة وعن طريق طرف ثالث لتزويد موظفينا وجميع المقاولين بمستوى ممتاز من المعارف والتقنيات والسلامة والبيئة من أجل استمرارية تحقيق أعلى معايير الصحة والسلامة.

### الموارد البشرية

تعتبر الموارد البشرية أحد أهم مواردنا التي لا تقدر بثمن في استراتيجية النمو الشاملة للشركة. لقد كان التخطيط الفعال للمهارات وتطوير متطلبات التدريب المختلفة للموظفين يشكل الهدف الرئيسي للشركة في خطة تنمية الموارد البشرية. كما تعمل الشركة أيضاً في عملية تنفيذ النظام الجديد والمبتكر لإدارة الموارد البشرية على نحو فعال.

لقد بلغت نسبة التعمين ٧٦٪ ووصل إجمالي عدد الموظفين إلى ٢٥٤ موظفاً في نهاية عام ٢٠١٦.

## مناقشات وتحليلات الإدارة

على الرغم من انخفاض حجم المبيعات وذلك لانخفاض الطلب، فإن إيرادات التجزئة ارتفعت بنسبة تعادل ١٥٪ خلال ٢٠١٦ مقارنة بعام ٢٠١٥ ويعود ذلك أساساً إلى ارتفاع أسعار الوقود خلال العام، وذلك بعد رفع الدعم منذ منتصف يناير ٢٠١٦ كما هو مشار إليه أعلاه. أن ارتفاع أسعار وقود التجزئة قد أثر سلباً في نمو حجم مبيعات التجزئة في عام ٢٠١٦، كما أن ارتفاع معدل التضخم في العام القادم قد يؤثر سلباً على كمية الطلب لدى العملاء. وعلى الرغم من ذلك ترى شركة المها إمكانيات هائلة للنمو في قطاع التجزئة في السنوات المقبلة، حيث يتم وضع استراتيجية واضحة لزيادة حصة الشركة في السوق في هذا القطاع من خلال فتح محطات جديدة وتجديد المحطات القائمة.

### ٢. المبيعات التجارية

استمرت المها في النمو في القطاع التجاري والصناعي نظراً لارتفاع الطلب من قطاع الخدمات العامة ومن بعض العملاء الرئيسيين. وعلاوة على ذلك، فإن ارتفاع أسعار الوقود اعتباراً من منتصف يناير ٢٠١٦، قد أدى إلى ارتفاع بشكل ملحوظ في المبيعات التجارية، حيث تم ربط التسعيره التجاريه مع تسعيرة مبيعات التجزئة والتي تعلنها الحكومة على أساس شهري. وبشكل عام، فقد حققنا ارتفاعاً بنسبة تعادل ٢٤٪ نمواً في القطاع التجاري في عام ٢٠١٦ مقارنة بعام ٢٠١٥.

أن تحرير أسعار الوقود منذ منتصف يناير ٢٠١٦ أدى إلى التعرض لارتفاع في حجم الذمم المدينة. ولقد تم إستعراض سياسة وإجراءات ائتمانية جديدة لتقليص وقت "الدورة النقدية" وسيتم تنفيذها.

### ٣. المبيعات الأخرى

تتكون المبيعات الأخرى من مبيعات وقود الطائرات والزيوت.

لقد شهد قطاع مبيعات وقود الطائرات انخفاضاً بنسبة بلغت ١١٪ في عام ٢٠١٦، ويعود ذلك لانخفاض أسعار النفط العالمية على الرغم من ارتفاع مبيعات الوقود لشركات الطيران التجارية الأخرى في مطار مسقط الدولي.

وفي قطاع الزيوت فإن الشركة تواجه منافسة كبيرة، إلا أننا وضعنا الخطط لتحسين هذا القطاع في عام ٢٠١٧.

## الأداء المالي

الزيادة / (الانخفاض)	٢٠١٥		٢٠١٦		
	مليون ريال عُمانى	مليون ريال عُمانى	مليون ريال عُمانى	مليون ريال عُمانى	
٪١٥	٥٢,٩	٣٤٩,٣	٤٠٢,٢	٤٠٢,٢	الإيرادات
٪٨	١,٥٤	١٩,٩٦	٢١,٥	٢١,٥	المصروفات
(٪١٢)	(١,١)	٩,٢	٨,١	٨,١	صافي الربح بعد الضريبة
٪٢	١,٢	٥٠,٢	٥١,٤	٥١,٤	صافي الأصول

٠,١٣٣	٠,١١٨	العائد على السهم - ريال عُمانى
٠,٧٢٧	٠,٧٤٥	صافي الأصول للسهم - ريال عُمانى
٪١٨,٣	٪١٥,٨	العائد على حقوق الملكية - ٪

لقد ارتفعت الإيرادات لتصل إلى ٤٠٢,٢ مليون ريال عُمانى في عام ٢٠١٦ مقارنة مع ٣٤٩,٣ مليون ريال عُمانى في ٢٠١٥، أي بارتفاع بلغ ٥٢,٩ مليون ريال عُمانى أي بنسبة تعادل ١٥٪ ويعزى ذلك إلى ارتفاع إيرادات التجزئة والإيرادات التجارية الذي قابله جزئياً انخفاض إيرادات وقود الطائرات وإيرادات الزيوت.

وارتفعت المصروفات بمقدار ١,٥٤ مليون ريال عُمانى أي بنسبة تعادل ٨٪، ويعود ذلك بشكل رئيسي إلى ارتفاع مصاريف النقل وتكاليف الموظفين والإستهلاك ورسوم الترخيص ومصاريف الصيانة والآتعب الفنية ومخصص الانخفاض في قيمة الذمم المدينة والمصاريف الأخرى، بينما إنخفضت مصاريف تشغيل المحطات.

وقد إنخفض صافي الربح بعد الضريبة إلى ٨,١ مليون ريال عُمانى في عام ٢٠١٦ مقارنة مع ٩,٢ مليون ريال عُمانى في عام ٢٠١٥، أي بانخفاض قدره ١,١ مليون ريال عُمانى (١٢٪) ويعود ذلك بشكل رئيسي إلى ارتفاع المصاريف التشغيلية والإدارية.

وقد إنخفض العائد على صافي حقوق الملكية في عام ٢٠١٦ مقارنة مع عام ٢٠١٥ بسبب انخفاض صافي الربح والذي قابله جزئياً ارتفاع في صافي الأصول. يوضح الرسم البياني أدناه صافي الربح وتوزيعات الأرباح وصافي حقوق الملكية منذ عام ٢٠١١:

## مناقشات وتحليلات الإدارة

### عمليات الشركة وأهدافها:

تعمل الشركة بشكل أساسي في مجال تسويق وتوزيع المنتجات النفطية مثل بنزين ٩٥ وبنزين ٩١ والديزل ووقود الطائرات والكيروسين والزيوت. تمارس الشركة نشاطها من أجل تحقيق الأهداف التالية:

١. تعزيز صافي حقوق المساهمين وصرف عوائد مناسبة ودائمة.
٢. زيادة حصتها في السوق في كل القطاعات التشغيلية والتعامل بكفاءة مع المنافسة السائدة.
٣. ترسيخ مكانة الشركة في السوق وذلك من خلال تقديم خدمات أفضل للزبائن وشعار متميز للشركة.
٤. توظيف وتمكين الشباب العُماني.
٥. الالتزام الكامل بالمحافظة على الصحة المهنية والسلامة والبيئة.

### إدارة عمليات الشركة

تدير الشركة عملياتها من خلال القطاعات الآتية:-

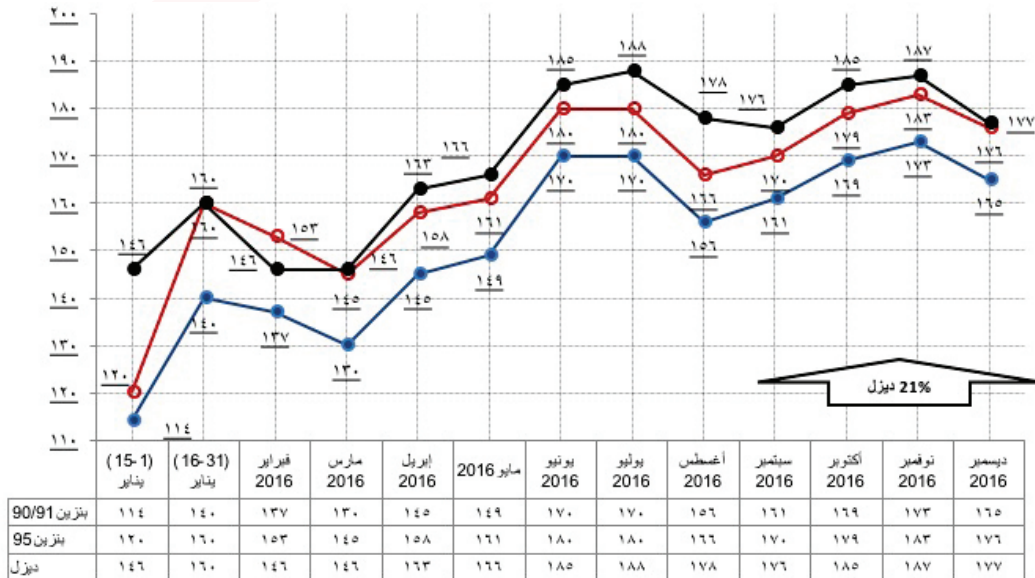
١. مبيعات التجزئة
  ٢. المبيعات التجارية
  ٣. المبيعات الأخرى (تتضمن مبيعات الطيران ومبيعات الزيوت)
- أداء هذه القطاعات مستعرض أدناه:

#### ١. مبيعات التجزئة

لقد تم توجيه قطاع التجزئة لشركة المهاي لتقديم أفضل وأسرع خدمة لعملائها. وتمكنت الشركة من التواجد في جميع أنحاء السلطنة حيث أن الشركة تملك ٢٠٠ محطة موزعة في السلطنة، مما جعلها الوجهة المفضلة لعملاء التجزئة لتلبية احتياجاتهم المختلفة، كما أن انتشار محطات المهاي في جميع أنحاء السلطنة جعلها واحدة من أكبر العلامات التجارية فيها.

ولقد حررت أسعار النفط لتكون مرتبطة بالسوق في منتصف يناير ٢٠١٦، ويعني ذلك رفع الدعم وتوحيد الأسعار في جميع أنحاء السلطنة. وقد أدى ذلك إلى خلق تحديات وفرص للشركة، ونحن نعمل بتنسيق وثيق مع الحكومة لمواجهة هذه التحديات التي تعتبر بالغة الأهمية للحفاظ على النمو في هذا القطاع.

وفيما يلي توضيح لأسعار النفط خلال السنة:



## تقرير تنظيم وإدارة الشركة

### المدقق الخارجي:

EY هي شركة عالمية رائدة في مجال خدمات التدقيق والضرائب والمعاملات والخدمات الاستشارية. تلتزم EY على القيام بدورها في بناء عالم أفضل للعمل. إن الرؤى والخدمات عالية الجودة التي تقوم EY بتقديمها تُساعد في بناء الثقة في أسواق رأس المال والاقتصادات في جميع أنحاء العالم.

إن ممارسة MENA المشرق الأوسط وشمال أفريقيا وآسيا من EY قد كانت تعمل في المنطقة منذ سنة ١٩٢٣ وتوظف أكثر من ٥٠٠٠ مهني. وقد كانت EY تعمل في سلطنة عُمان منذ سنة ١٩٧٤ وهي الشركة الرائدة في مجال الخدمات المهنية في البلاد. تشكل EY MENA المشرق الأوسط وشمال أفريقيا وآسيا جزءاً من ممارسة EMEA أوروبا والمشرق الأوسط والهند وأفريقيا من EY، مع أكثر من ٤٠٠٠ شريك و١٠٠٠٠٠ مهني. على الصعيد العالمي، تعمل EY في أكثر من ١٥٠ بلد وتوظف ٢١٢٠٠٠ مهني في ٧٢٨ مكتب. يرجى زيارة الموقع ey.com لمزيد من المعلومات حول EY.

بلغت أتعاب الخدمات المقدمة من شركة EY إلى الشركة خلال عام ٢٠١٦ ما قيمته ١١٢٠٠ ريال عُماني (أتعاب تدقيق ١٠٠٠٠ ريال عُماني وخدمات ضريبية ١٢٠٠ ريال عُماني).

### تفاصيل عدم الالتزام بمتطلبات ميثاق تنظيم وإدارة شركات المساهمة العامة:

تلتزم الشركة بكافة متطلبات ميثاق تنظيم وإدارة الشركات المساهمة العامة. إلا أن في عام ٢٠١٦ كانت هناك حالة واحدة لعدم الالتزام الناتجة عن التأخير في إعلان البيانات المالية غير المدققة للربع الثاني، وعلى ذلك الأساس تم فرض غرامة مالية على الشركة من قبل هيئة السوق المالية.

### تأكيدات مجلس الإدارة:

إن مجلس الإدارة مسئول عن إعداد القوائم المالية التي تعبر بصورة عادلة عن المركز المالي للشركة طبقاً لمعايير التقارير المالية الدولية ومتطلبات الإفصاح الصادرة من الهيئة العامة لسوق المال.

تقع على مجلس الإدارة المسؤولية العامة عن أنظمة الرقابة الداخلية التي صممت من أجل إدارة المخاطر وليس بغرض الحيلولة دون وقوع تلك المخاطر التي قد تتعرض لها الشركة وهي تقدم الضمانات المعقولة ولا تقدم ضمانات مطلقة ضد البيانات الخاطئة أو الخسائر.

لقد قام مجلس الإدارة بمراجعة أنظمة الرقابة الداخلية ووصل إلى قناعة بأن الأنظمة المطبقة كافية لتنفيذ متطلبات الميثاق.

إن مجلس الإدارة على قناعة أنه لا توجد أية أمور جوهرية قد تؤثر على استمرار عمليات الشركة خلال السنة المالية التي سوف تنتهي في ٣١ ديسمبر ٢٠١٧.

صالح بن ناصر بن جمعه العريمي  
عضو مجلس الإدارة

جمعة بن علي بن جمعة آل جمعة  
رئيس مجلس الإدارة



## تقرير تنظيم وإدارة الشركة

### قنوات الاتصال بالمساهمين:

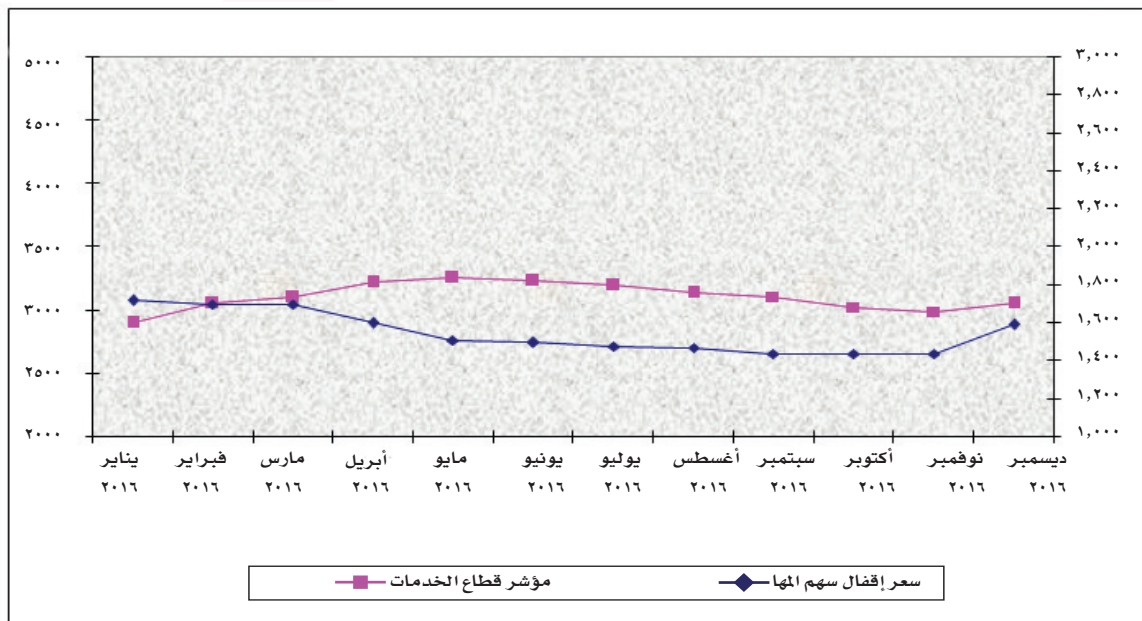
تقوم الشركة بنشر القوائم المالية ربع السنوية والسنوية في صحيفتين يوميتين (باللغتين العربية والإنجليزية). جميع المعلومات والأخبار والنتائج المالية للشركة متاحة على موقع الشركة الإلكتروني، وكذلك على الموقع الخاص بسوق مسقط للأوراق المالية، ويوفر اجتماع الجمعية العامة فرصة أخرى لأعضاء مجلس الإدارة للالتقاء بالمساهمين. يتضمن التقرير السنوي للشركة تقريراً عن مناقشات الإدارة وتحليلاتها. ليس لدى الشركة أية أوراق مالية عالمية أو ضمانات أو أية أدوات قابلة للتحويل في ٣١ ديسمبر ٢٠١٦ وبالتالي لا يوجد أي تأثير محتمل على حقوق الملكية.

### المعلومات الخاصة بسعر أسهم الشركة في السوق:

يبين الجدول التالي الأسعار الشهرية للسهم خلال عام ٢٠١٦:

الشهر	أعلى سعر - ريال عماني	أدنى سعر - ريال عماني	سعر الإغلاق - ريال عماني
يناير	١,٨٠٠	١,٧٠٠	١,٧٢٠
فبراير	١,٧٣٠	١,٧٠٠	١,٧٠٠
مارس	١,٧٠٥	١,٧٠٠	١,٧٠٠
أبريل	١,٧٠٠	١,٦٠٠	١,٦٠٠
مايو	١,٦٢٠	١,٣٨٥	١,٥١٠
يونيو	١,٥١٠	١,٤٠٠	١,٥٠٠
يوليو	١,٤٩٥	١,٤٧٥	١,٤٨٠
أغسطس	١,٤٨٠	١,٤٠٠	١,٤٧٠
سبتمبر	١,٤٧٠	١,٤٤٠	١,٤٤٠
أكتوبر	١,٤٥٠	١,٤١٠	١,٤٤٠
نوفمبر	١,٤٥٠	١,٤٣٠	١,٤٤٠
ديسمبر	١,٦٠٠	١,٤٣٥	١,٥٩٥

الأداء مقارنة بمؤشر قطاع الخدمات بسوق مسقط للأوراق المالية:



## تقرير تنظيم وإدارة الشركة

### مكافآت أعضاء مجلس الإدارة وأكبر خمسة موظفين تنفيذيين:

بلغت التكاليف الإجمالية لأكبر خمسة موظفين تنفيذيين في الشركة ٦٣٦٠٠٠ ريال عُماني تقريبا عن عام ٢٠١٦. يتضمن إجمالي التكاليف مرتبات وإشتراكات معاشات ومكافآت نهاية الخدمة ومكافآت سنوية وبدل حضور جلسات مجلس إدارة ومصروفات سفر خاصة بمهام عمل ومزايا أخرى.

تصرف المكافآت السنوية للموظفين طبقا لمستوى الأداء السنوي والأرباح المحققة ويحددها مجلس الإدارة.

ترتبط الشركة بعقود عمل مع الموظفين تفي بمتطلبات قانون العمل العُماني وتحتوي على مزايا إضافية أخرى.

فترة إخطار إنهاء التعاقد بين الشركة والموظفين هي ٣ شهور للموظفين في الدرجات العليا وشهر للموظفين الآخرين.

تحتسب مكافآت نهاية الخدمة للموظفين الأجانب على أساس راتب شهري أساسي عن كل سنة من سنوات الخدمة العشرة الأولى، وراتب وربع أساسي عن كل سنة خدمة من سنوات الخدمة العشرة التالية، وراتب ونصف أساسي عن كل سنة خدمة بعد ذلك. الراتب الأساسي الذي يستخدم في احتساب مكافأة نهاية الخدمة هو الراتب الأساسي الأخير الذي صرف للموظف.

### المساهمين:

المساهمون الذين يملكون نسبة تعادل ٥% أو أكثر من رأس مال الشركة في ٣١ ديسمبر ٢٠١٦ هم كالتالي:

عدد الأسهم المملوكة	نسبة المساهمة	إسم المساهم
٢٧٦٠٠٠٠٠	٤٠,٠%	أيه.بي.إس للزيوت
٨٨٩٥٩١٠	١٢,٩%	صندوق تقاعد موظفي الخدمة المدنية
٤٤٥٧٥١٢	٦,٥%	الهيئة العامة للتأمينات الاجتماعية
٣٧١٨٤٣٠	٥,٤%	وزارة الدفاع
٤٤٦٧١٨٥٢	٦٤,٨%	الإجمالي

### توزيع ملكية الأسهم:

نسبة المساهمة	عدد الأسهم	عدد المساهمين	فئة الأسهم
٢%	١٥٩٩٧٥١	٩٦٦	حتى ٥,٠٠٠
٤%	٢٧٩٨٦٣٦	٣٧١	٥,٠٠١ - ٣٠,٠٠٠
٢%	١٣٥٦٣٧٧	٣٣	٣٠,٠٠١ - ٥٠,٠٠٠
٢%	١٦٨١٩٤٢	٢٣	٥٠,٠٠١ - ١٠٠,٠٠٠
٤%	٢٤٢٥١٤١	١٥	١٠٠,٠٠١ - ٤٠٠,٠٠٠
٨٦%	٥٩١٣٨١٥٣	٢١	أكثر من ٤٠٠,٠٠٠
١٠٠%	٦٩٠٠٠٠٠٠	١٤٢٩	الإجمالي

### سياسة توزيع الأرباح:

سيحافظ مجلس إدارة الشركة على سياسة ثابتة لتوزيع الأرباح تتسم بالاستدامة ودعم القوة المالية للشركة وإستراتيجيتها طويلة الأمد، وفي نفس الوقت تتضمن هذه السياسة توزيع أرباح معقولة على المساهمين.

## تقرير تنظيم وإدارة الشركة

### ٢ - أحمد بن بخيت الشنفرى (مدير عام التسويق والمبيعات وتطوير الأعمال)

- خبرة ٧ سنوات فى مجال تسويق المنتجات النفطية.
- شغل منصب مدير التسويق فى شركة المها لتسويق المنتجات النفطية ش م ع ع لفترة ٦ سنوات حتى شهر مايو ٢٠٠٦.
- شغل منصب نائب المدير العام للتسويق والعمليات فى شركة المها لتسويق المنتجات النفطية ش م ع ع منذ شهر مايو ٢٠٠٦ وحتى مايو ٢٠٠٨ وأشرف على دوائر التسويق والعمليات والهندسة.
- يشغل منصب مدير عام التسويق والمبيعات وتطوير الأعمال فى شركة المها لتسويق المنتجات النفطية ش م ع ع منذ شهر مايو ٢٠٠٨ ويشرف على دوائر التسويق والعمليات والهندسة.

### ٣ - حمدي محمد السيد (مدير عام المالية)

- أكثر من ١٥ سنة خبرة فى مجال الإدارة المالية، وإدارة الخزنة الخ.
- شغل منصب المدير المالي للمكتب الخاص لصاحب السمو الشيخ الدكتور سلطان بن خليفة آل نهيان، أبو ظبي، الإمارات العربية المتحدة، ٢٠٠٧-٢٠١٥.
- عضو مجلس الإدارة، وعضو اللجنة التنفيذية، وعضو لجنة التدقيق لشركة المها لتسويق المنتجات النفطية ش م ع ع من ٢٠١١ الى ٢٠١٥.
- يشغل منصب مدير عام المالية فى شركة المها لتسويق المنتجات النفطية ش م ع ع منذ شهر فبراير ٢٠١٦.

### ٤ - حافظ عوض آل حديد (مدير أول - عمليات الطيران)

- شغل منصب مدير مكتب صلالة فى شركة المها لتسويق المنتجات النفطية ش م ع ع لفترة ١٠ سنوات حتى فبراير ٢٠٠٧.
- شغل منصب مساعد مدير عمليات الطيران فى شركة المها لتسويق المنتجات النفطية ش م ع ع حتى يناير ٢٠٠٨.
- يشغل منصب مدير أول عمليات الطيران فى شركة المها لتسويق المنتجات النفطية ش م ع ع منذ شهر يناير ٢٠٠٨.

### ٥ - أسامة ميرغني عبد الرحيم (مدير أول - التدقيق الداخلي)

- خبرة ١٥ سنة فى مجال المحاسبة والمالية.
- خبرة ١٠ سنوات فى مجال التدقيق الداخلي.
- يشغل منصب مدير أول التدقيق الداخلي فى شركة المها لتسويق المنتجات النفطية ش م ع ع منذ شهر يناير ٢٠٠٣.

## تقرير تنظيم وإدارة الشركة

تفاصيل ما تم صرفه وإقتراحه لأعضاء مجلس الإدارة عن عام ٢٠١٦ هي كالتالي:

الإجمالي	مكافآت مقترحة ريال عماني	بدل حضور اجتماعات ريال عماني	إسم عضو مجلس الإدارة
٢٦٣٤٣	٢٢١٤٣	٤٢٠٠	جمعة بن علي بن جمعة آل جمعة (انتخب في دورة عمل المجلس الجديد/ ٢٢ مارس ٢٠١٦)
٢٧٤٤٣	٢٢١٤٣	٥٣٠٠	جمال علي الجمال (إعادة انتخابه لدورة المجلس الجديد/ ٢٢ مارس ٢٠١٦)
٣٠٦٤٣	٢٢١٤٣	٨٥٠٠	محمد بن علي بن سعيد القصابي (إعادة انتخابه لدورة المجلس الجديد/ ٢٢ مارس ٢٠١٦)
٢٨١٤٣	٢٢١٤٣	٦٠٠٠	صالح بن ناصر بن جمعه العريمي (انتخب في دورة عمل المجلس الجديد/ ٢٢ مارس ٢٠١٦)
٢٩٩٤٣	٢٢١٤٣	٧٨٠٠	سلطان بن خليفة بن صالح الطائي (إعادة انتخابه لدورة المجلس الجديد/ ٢٢ مارس ٢٠١٦)
٢٦٧٤٣	٢٢١٤٣	٤٦٠٠	سيف بن سالم بن سيف الحارثي (انتخب في دورة عمل المجلس الجديد/ ٢٢ مارس ٢٠١٦)
٧٨٣٨	٦٠٣٨	١,٨٠٠	حمد بن سالم بن حمد المغدري (تعيين في ٠٨ سبتمبر ٢٠١٦)
			الأعضاء السابقين
١٩٣٠٤	١٦١٠٤	٣٢٠٠	محمد بن فريد بن حسين الدرويش (استقال في ٣١ أغسطس ٢٠١٦)
١٢٠٠	٠	١٢٠٠	نور بن محمد بن عبد الرحمن (حتى ٢٢ مارس ٢٠١٦)
١٤٠٠	٠	١٤٠٠	السيد/ منذر بن سيف بن حمد البوسعيدي (حتى ٢٢ مارس ٢٠١٦)
٠	٠	٠	راشد بن سيف بن محمد المرضوف السعدي (استقال في ٠١ يناير ٢٠١٦)
١٩٩٠٠٠	١٥٥٠٠٠	٤٤٠٠٠	الإجمالي

إن إجمالي بدل حضور الاجتماعات الذي تم صرفه لكل من أعضاء مجلس الإدارة وكذلك إجمالي المكافآت وبدل حضور الاجتماعات الذي تم صرفه لجميع أعضاء مجلس الإدارة هو متوافق مع متطلبات التعديلات التي أدخلت على قانون الشركات التجارية في شهر نوفمبر ٢٠٠٥.

### الإدارة التنفيذية:

فيما يلي أسماء ومناصب وخبرات الموظفين الرئيسيين في الإدارة التنفيذية للشركة:

#### ١ - محمد بن فريد بن حسين الدرويش (الرئيس التنفيذي)

- خبرة ٤ سنوات في مجال الدعم الفني لقطاع إدارة الأصول
- شغل منصب مهندس أول في قطاع تطوير الأصول في شركة أبوظبي للدائن البلاستيكية (بروج- أدنوك) ذ م م وذلك خلال الفترة ٢٠٠٩-٢٠١٢
- شغل منصب قائد فريق الإمدادات لقطاع البولي بروبيلين في شركة بروج للدائن البلاستيكية خلال الفترة ٢٠١٢-٢٠١٤
- شغل منصب القائم بأعمال مدير الإمدادات لقطاع البولي بروبيلين في شركة بروج للدائن البلاستيكية خلال ٢٠١٤-٢٠١٥
- شغل منصب عضو مجلس الإدارة المنتدب في شركة المها لتسويق المنتجات النفطية ش م ع ع منذ أغسطس ٢٠١٥ إلى أغسطس ٢٠١٦
- يشغل منصب الرئيس التنفيذي لشركة المها لتسويق المنتجات النفطية ش م ع ع منذ سبتمبر ٢٠١٦

## تقرير تنظيم وإدارة الشركة

### لجنة الترشيحات والمكافآت:

لقد قام مجلس إدارة الشركة بتشكيل لجنة للترشيحات والمكافآت في ٢٠١٦، وذلك لتقديم المساعدة والمشورة للمجلس في المسائل التالية:

١. وضع سياسة علاوات ومكافآت لأعضاء مجلس الإدارة والمديرين التنفيذيين.
  ٢. تحديد سياسة العلاوات السنوية للمديرين التنفيذيين
  ٣. تعيين أشخاص ذوي كفاءة في مجلس الإدارة والإدارة التنفيذية
  ٤. تقديم خطة تعاقب لأعضاء مجلس الإدارة والإدارة التنفيذية
- تتكون لجنة الترشيحات والمكافآت من رئيس وعضوين وجميعهم أعضاء غير تنفيذيين منهم عضوان مستقلان.
- عقدت اللجنة اجتماعين في ٠١ ديسمبر ٢٠١٦ و ٢٨ ديسمبر ٢٠١٦.
- وفيما يلي سجل حضور اجتماعات لجنة الترشيحات والمكافآت:

رقم التسلسل	إسم العضو	المنصب في اللجنة	الحالة	عدد اجتماعات اللجنة التي حضرها
(١)	جمال علي علي الجمل	رئيس اللجنة	مستقل	٠
(٢)	محمد بن علي بن سعيد القصابي	عضو	مستقل	٢
(٣)	حمد بن سالم بن حمد المغدري (تعيين في ٠٨ سبتمبر ٢٠١٦)	عضو	غير مستقل	٢

وتقوم الشركة بعملية صياغة خطة عمل شاملة ومرجعية في هذا الصدد.

### المسؤولية الاجتماعية للشركة (CSR)

خلال العام قامت الشركة بعدة مشاريع يستفيد منها المجتمع. وتلتزم الشركة بمواصلة هذه المبادرات على نحو أكثر قوة في السنوات المقبلة.

وتقوم الشركة بعملية صياغة ميثاق المسؤولية الاجتماعية للشركة.

### مكافآت أعضاء مجلس الإدارة

يتقاضى أعضاء مجلس الإدارة وأعضاء لجان المجلس مكافآت عن حضور الجلسات نظير ما يقومون به من أعمال إضافية، وذلك على النحو التالي:

- ٤٠٠ ريال عماني عن حضور جلسة لمجلس الإدارة
- ٣٠٠ ريال عماني عن حضور جلسة للجنة التدقيق
- ٣٠٠ ريال عماني عن حضور جلسة للجنة التنفيذية (تدفع فقط للأعضاء غير التنفيذيين)
- ٣٠٠ ريال عماني عن حضور جلسة للجنة الترشيحات والمكافآت

وفيما يلي تفاصيل بدل الحضور خلال العام:

(١)	إجمالي بدل حضور اجتماعات مجلس الإدارة	٣٢٠٠٠ ريال عماني
(٢)	إجمالي بدل حضور اجتماعات لجنة التدقيق	٨٤٠٠ ريال عماني
(٣)	إجمالي بدل حضور اجتماعات اللجنة التنفيذية	٢٤٠٠ ريال عماني
(٤)	إجمالي بدل حضور اجتماعات لجنة الترشيحات والمكافآت	١٢٠٠ ريال عماني
	الإجمالي	٤٤٠٠٠ ريال عماني

المكافآت المقترحة لأعضاء مجلس الإدارة عن عام ٢٠١٦ تبلغ ١٥٥٠٠٠ ريال عماني والتي تخضع لموافقة الجمعية العامة للمساهمين والتي سوف

تعقد بتاريخ ٢٠ مارس ٢٠١٧.

## تقرير تنظيم وإدارة الشركة

### اللجنة التنفيذية

#### مسؤوليات اللجنة التنفيذية:

فوض مجلس الإدارة اللجنة التنفيذية ومنحها الصلاحيات التي تمكنها من تحقيق سهولة انسياب عمليات الشركة، على أن تمد مجلس الإدارة بالآلية اللازمة للنظر بعمق في أي موضوعات يرى مجلس الإدارة ضرورة دراستها تفصيلاً، وتتضمن أهم إختصاصات اللجنة ما يلي:

- الأمور الإستراتيجية
  - قرارات الإستثمار
  - إدارة النقدية والسيولة
  - خطط العمل والموازنات التقديرية
  - التغييرات الجوهرية في السياسات والإجراءات
  - الإقتراحات الخاصة بأي أعمال جديدة
  - مراجعة التطورات في الأداء
  - الأمور المتعلقة بموظفي الشركة
- أي أمور أخرى يقوم مجلس الإدارة بتحويلها إلى اللجنة.

#### تكوين اللجنة التنفيذية:

تتكون اللجنة التنفيذية من عضوين مستقلين وعضو غير مستقل.

#### اجتماعات اللجنة التنفيذية:

عقدت اللجنة التنفيذية أربعة اجتماعات خلال ٢٠١٦ وهي كالتالي:

١	٠٥ يناير ٢٠١٦	٢	٢٧ يناير ٢٠١٦	٣	٢٢ مايو ٢٠١٦	٤	١٣ ديسمبر ٢٠١٦
---	---------------	---	---------------	---	--------------	---	----------------

وفيما يلي سجل حضور اجتماعات اللجنة التنفيذية:

رقم التسلسل	إسم العضو	المنصب في اللجنة	الحالة	عدد اجتماعات اللجنة التي حضرها
<b>المجلس الحالي</b>				
(١)	جمعة بن علي بن جمعة آل جمعة (من ٢٢ مارس ٢٠١٦)	رئيس اللجنة	غير مستقل	٢
(٢)	جمال علي علي الجمل	عضو	مستقل	٢
(٣)	سيف بن سالم بن سيف الحارثي (من ٢٢ مارس ٢٠١٦)	عضو	مستقل	٢
<b>الأعضاء السابقين</b>				
(١)	السيد/ منذر بن سيف البوسعيدي (حتى ٢٢ مارس ٢٠١٦)	رئيس اللجنة		٢
(٢)	محمد بن فريد بن حسين الدرويش (حتى ٣١ أغسطس ٢٠١٦)	عضو		٣

## تقرير تنظيم وإدارة الشركة

### لجنة التدقيق

#### مسؤوليات لجنة التدقيق:

تحدد لائحة تنظيم أعمال لجنة التدقيق واجبات ومسؤوليات لجنة التدقيق وهي كالتالي:

- التأكد من التزام الشركة بمتطلبات الهيئة العامة لسوق المال وميثاق تنظيم وإدارة شركات المساهمة العامة.
  - مراجعة القوائم المالية ربع السنوية والسنوية.
  - النظر في أتعاب مراقب الحسابات الخارجي وشروط التعاقد معه.
  - مراجعة واعتماد خطط التدقيق الداخلي والخارجي السنوية والتأكد من أن لدى المدققين الحرية الكاملة للوصول إلى جميع المستندات المطلوبة والموظفين.
  - الإشراف على جميع أنشطة التدقيق وتقييم مدى كفاءة أنظمة الرقابة الداخلية.
  - مراجعة المعاملات المقترحة أن تقوم بها الشركة مع الأطراف ذات العلاقة وتقديم توصيات بشأنها للمجلس.
  - القيام بأي عمليات مراجعة خاصة ورفع تقارير لمجلس الإدارة بشأنها.
- قامت لجنة التدقيق باعتماد لائحة عمل إدارة التدقيق الداخلي وأعدت لائحة تنظيم أعمال اللجنة وقدمتها لمجلس الإدارة والذي اعتمدها. يوجد بالشركة إدارة للتدقيق الداخلي ترفع تقاريرها إلى لجنة التدقيق.

#### تكوين لجنة التدقيق:

تتكون لجنة التدقيق من رئيس وعضوين وجميعهم أعضاء غير تنفيذيين منهم عضوان مستقلان، كما أن أعضاء لجنة التدقيق يملكون الخبرة والمعرفة في الجوانب المالية والأنشطة المماثلة والإلمام بالقوانين واللوائح التي تحكم شركات المساهمة العامة.

#### اجتماعات لجنة التدقيق:

عقدت لجنة التدقيق عشرة اجتماعات خلال ٢٠١٦ وهي كالتالي:

(١)	١٧ فبراير ٢٠١٦	(٢)	٠٣ مارس ٢٠١٦	(٣)	٢٧ إبريل ٢٠١٦
(٤)	١٥ مايو ٢٠١٦	(٥)	٢٣ مايو ٢٠١٦	(٦)	٣١ يوليو ٢٠١٦
(٧)	٠٩ أغسطس ٢٠١٦	(٨)	٢٠ أكتوبر ٢٠١٦	(٩)	٠٧ نوفمبر ٢٠١٦
(١٠)	٢٦ ديسمبر ٢٠١٦				

وفيما يلي سجل حضور اجتماعات لجنة التدقيق:

رقم التسلسل	إسم العضو	المنصب في اللجنة	الحالة	عدد اجتماعات اللجنة التي حضرها
(١)	صالح بن ناصر بن جمعة العريمي (انتخب في دورة عمل المجلس الجديد/ ٢٢ مارس ٢٠١٦)	رئيس اللجنة	مستقل	٨
(٢)	محمد بن علي بن سعيد القصابي	عضو	مستقل	٩
(٣)	سلطان بن خليفة بن صالح الطائي	عضو	غير مستقل	١٠
	الأعضاء السابقين			
(١)	جمال علي علي الجميل (استقال في ٢٢ مارس ٢٠١٦)	عضو		١

## تقرير تنظيم وإدارة الشركة

رقم التسلسل	إسم عضو مجلس الإدارة	المنصب في مجلس الإدارة	الحالة	عدد اجتماعات المجلس التي حضرها	حضور الجمعية العامة العادية السنوية	عضوية مجلس إدارة شركات عامة
(١)	جمعة بن علي بن جمعة آل جمعة (انتخب في ٢٢ مارس ٢٠١٦ لدورة عمل المجلس الجديد)	رئيس مجلس الإدارة	غير مستقل	٩	لا ينطبق	بنك إتش إس بي سي عمان
(٢)	جمال علي علي الجمل (إعادة انتخابه في ٢٢ مارس ٢٠١٦ لدورة المجلس الجديد)	نائب رئيس مجلس الإدارة	مستقل	١١	نعم	
(٣)	محمد بن علي بن سعيد القصابي (إعادة انتخابه في ٢٢ مارس ٢٠١٦ لدورة المجلس الجديد)	عضو مجلس الإدارة	مستقل	١٣	نعم	
(٤)	سلطان بن خليفة بن صالح الطائي (إعادة انتخابه في ٢٢ مارس ٢٠١٦ لدورة المجلس الجديد)	عضو مجلس الإدارة	غير مستقل	١٢	نعم	شركة فنادق الباطنة
(٥)	صالح بن ناصر بن جمعه العريمي (انتخب في ٢٢ مارس ٢٠١٦ لدورة عمل المجلس الجديد)	عضو مجلس الإدارة	مستقل	٩	لا ينطبق	بنك العز الإسلامي وشركة الأسماك العمانية
(٦)	سيف بن سالم بن سيف الحارثي (انتخب في ٢٢ مارس ٢٠١٦ لدورة عمل المجلس الجديد)	عضو مجلس الإدارة	مستقل	١٠	لا ينطبق	العمانية لخدمات التمويل
(٧)	حمد بن سالم بن حمد المغدري (تعيين في ٠٨ سبتمبر ٢٠١٦)	عضو مجلس الإدارة	غير مستقل	٣	لا ينطبق	

### الأعضاء السابقين:

(١)	محمد بن فريد بن حسين الدرويش (إستقال في ٣١ أغسطس ٢٠١٦)	عضو مجلس الإدارة		٨	نعم	
(٢)	نور بن محمد بن عبد الرحمن (حتى ٢٢ مارس ٢٠١٦)	رئيس مجلس الإدارة		٣	نعم	
(٣)	السيد/ منذر بن سيف بن حمد البوسعيدي (حتى ٢٢ مارس ٢٠١٦)	نائب رئيس مجلس الإدارة		٢	نعم	
(٤)	راشد بن سيف بن محمد المرضوف السعدي (إستقال في ٠١ يناير ٢٠١٦)	عضو مجلس الإدارة		-	لا ينطبق	الصفاء للأغذية، التكافل للتأمين وعمان اوريكس للتأجير

### عدد اجتماعات مجلس الإدارة في 2016:

عقد مجلس الإدارة ثلاثة عشر اجتماعا في ٢٠١٦ كالتالي:

(١)	١٢ يناير ٢٠١٦	(٢)	٠٤ فبراير ٢٠١٦	(٣)	١٨ فبراير ٢٠١٦
(٤)	٢٢ مارس ٢٠١٦	(٥)	٢٧ إبريل ٢٠١٦	(٦)	٢٣ مايو ٢٠١٦
(٧)	٢٦ يونيو ٢٠١٦	(٨)	٣١ يوليو ٢٠١٦	(٩)	٣١ أغسطس ٢٠١٦
(١٠)	٢٠ أكتوبر ٢٠١٦	(١١)	١٣ ديسمبر ٢٠١٦	(١٢)	٢٧ ديسمبر ٢٠١٦
(١٣)	٢٩ ديسمبر ٢٠١٦				

إن الفترات الفاصلة بين اجتماعات مجلس الإدارة تتماشى مع متطلبات هيئة السوق المالية حيث لا تتجاوز الفترة أربعة أشهر بين كل اجتماعين متتاليين..



## تقرير تنظيم وإدارة الشركة

### فلسفة حوكمة الشركات:

تهتم حوكمة الشركات برفع قيمة حقوق المساهمين على نحو مستدام مع الأخذ في الاعتبار الإنصاف لجميع المستفيدين الآخرين: العملاء والشركاء والمستثمرين والموظفين والحكومة والمجتمع. إن حوكمة الشركة لدينا يعكس نظام القيم في الشركة والتي تشمل ثقافتنا وسياساتنا وعلاقتنا مع المستفيدين الآخرين.

ونحن ملتزمون في تحديد وممارسة أعلى مستوى من حوكمة الشركات في جميع وظائف العمل لدينا.

يستند هيكل حوكمة الشركات في الشركة على ميثاق حوكمة الشركات الصادر عن الهيئة العامة لسوق المال (CMA).

### مجلس الإدارة:

إن مجلس إدارة الشركة (المجلس) هو الأساس لممارسة حوكمة، وكذلك مراقبة الإدارة من حيث كيفية تقديم الخدمة وحماية المصالح الطويلة الأجل لجميع المستفيدين الآخرين.

ونؤكد أن فعالية واستقلالية وحسن إطلاع مجلس الإدارة ضروري لتحقيق أعلى مستوى من معايير حوكمة الشركات.

اختصاصات مجلس الإدارة:

- مراجعة الخطط الإستراتيجية والأداء التشغيلي
- مراجعة فعالية أنظمة الرقابة الداخلية
- اعتماد خطط العمل والموازنات التقديرية
- اعتماد القوائم المالية السنوية والربع سنوية
- اعتماد السياسات والإجراءات

### انتخاب أعضاء مجلس الإدارة:

يتم انتخاب أعضاء مجلس الإدارة في الجمعيات العامة العادية السنوية للشركة، طبقاً لمتطلبات قانون الشركات التجارية والإرشادات التي تصدرها الهيئة العامة لسوق المال. إذا شغل مكان في المجلس في الفترة التي تقع بين جمعيتين عامتين سنويتين، يقوم المجلس بتعيين عضواً مؤقتاً ليشغل المكان الشاغر حتى انعقاد الجمعية العادية التالية وفقاً لأحكام قانون الشركات التجارية.

تم انتخاب مجلس الإدارة من قبل المساهمين في الجمعية العامة العادية للشركة.

### المجلس الحالي:

علماً بأن مجلس الإدارة الحالي تم انتخابه في الجمعية العامة العادية التي عقدت بتاريخ ٢٢ مارس ٢٠١٦، ويتكون مجلس الإدارة في تاريخ ٣١ ديسمبر ٢٠١٦ من سبعة أعضاء منهم أربعة أعضاء مستقلين.

فيما يلي أهم تفاصيل أعضاء مجلس الإدارة وذلك بتاريخ ٣١ ديسمبر ٢٠١٦:

هاتف: +٩٦٨ ٢٤ ٥٥٩ ٥٥٩  
فاكس: +٩٦٨ ٢٤ ٥٦٦ ٠٤٣  
muscat@om.ey.com  
ey.com/mena  
س ت ١٢٤٠١٣  
ش م ج/١٥/٢٠١٥ ش م أ/٩/٢٠١٥

إرنست و يونغ ش م م  
صندوق بريد ١٧٥٠ روي ١١٢  
الطابق ٢-٤  
بناية إرنست و يونغ  
القرم، مسقط  
سلطنة عُمان



## تقرير الحقائق المكتشفة

### إلى مساهمي شركة المها لتسويق المنتجات النفطية (ش م ع ع)

لقد قمنا بإنجاز الإجراءات المتفق عليها معكم وطبقاً لتعميم الهيئة العامة لسوق المال رقم خ/٤/٢٠١٥ المؤرخ في ٢٢ يوليو ٢٠١٥، بشأن تقرير مجلس الإدارة حول تنظيم وإدارة شركة المها لتسويق المنتجات النفطية (ش م ع ع) (الشركة) كما في وللسنة المنتهية في ٣١ ديسمبر ٢٠١٦ وحول تطبيقها لممارسات تنظيم وإدارة الشركات المساهمة العامة وفقاً لتعديلات الهيئة العامة لسوق المال بخصوص ميثاق حوكمة الشركات المساهمة العامة الصادر بمقتضى التعميم رقم خ/١٠/٢٠١٦ المؤرخ في ١ ديسمبر ٢٠١٦ (بشكل جماعي "الميثاق"). لقد باشرنا مهمتنا وفقاً للمعيار الدولي حول الخدمات المرتبطة القابل للتطبيق على تكليف بإجراءات متفق عليها. وقد إقتصر إنجاز الإجراءات على مساعدتكم فقط في تقييم مدى التزام الشركة بالميثاق الصادر عن الهيئة العامة لسوق المال ويتم تلخيصه فيما يلي:

١. حصلنا على تقرير حوكمة الشركات المساهمة العامة (التقرير) الصادر عن مجلس إدارة الشركة وقمنا بالتحقق من أن تقرير الشركة يتضمن كحد أدنى، كافة البنود التي اقترحتها الهيئة العامة لسوق المال التي سيغطيها التقرير على النحو المفصل في الملحق ٣ من الميثاق وذلك بمقارنة التقرير مع تلك المحتويات المقترحة في الملحق ٣؛ و
٢. حصلنا على تفاصيل بشأن مناطق عدم الامتثال للميثاق التي حددها مجلس إدارة الشركة للسنة المالية المنتهية في ٣١ ديسمبر ٢٠١٦. حدد مجلس إدارة الشركة بعض مجالات عدم امتثال للميثاق، التي يتم إدراجها ضمن تقرير الشركة.

ليس لدينا أية استثناءات من أجل أن نرفع تقرير بشأنها فيما يتعلق بالإجراءات التي قمنا بها.

وبالنظر لكون الإجراءات المشار إليها أعلاه لا تُشكّل عملية تدقيق أو إطلاع لتقرير حوكمة الشركات وفقاً للمعايير الدولية للتدقيق أو المعايير الدولية حول التكاليف بالإطلاع، فإننا لم نقم بإبداء أي تأكيدات بصدد تقرير تنظيم وإدارة الشركة.

ولو إفتراض قيامنا بإنجاز إجراءات إضافية، أو قيامنا بعملية تدقيق أو إطلاع لتقرير تنظيم وإدارة الشركة طبقاً للمعايير الدولية للتدقيق أو المعايير الدولية حول التكاليف بالإطلاع، فقد يكون من الممكن أن نلاحظ أمور أخرى تستوجب إظهارها في التقرير المرفوع إليكم.

إن تقريرنا هذا هو للغرض المشار إليه في الفقرة الأولى من هذا التقرير حصراً ولمعلوماتكم، على أن لا يستعمل لأي غرض آخر. يتعلّق هذا التقرير فقط بتقرير حوكمة الشركات المرفق عن تنظيم وإدارة شركة المها لتسويق المنتجات النفطية (ش م ع ع) الذي سيتم إدراجه ضمن التقرير السنوي للسنة المنتهية في ٣١ ديسمبر ٢٠١٦ ولا يمتد إلى أية بيانات مالية لشركة المها لتسويق المنتجات النفطية (ش م ع ع)، مأخوذة ككل.



Ernst & Young LLC

٢٧ فبراير ٢٠١٧  
مسقط

## تقرير مجلس الإدارة

## توزيعات الأرباح

طبقا لسياسة الشركة الثابتة الخاصة بتوزيع الأرباح والتي تهدف إلى الاستمرار في توزيع الأرباح مما يعبر عن قوة الشركة المالية ويدعم استراتيجيتها طويلة الأمد وفي نفس الوقت تضمن صرف أرباح معقولة للمساهمين، فقد أوصى مجلس الإدارة بتوزيع أرباح نقدية بنسبة تعادل ١٠٠٪ من رأس المال أي بواقع ١٠٠ بيسة للسهم عن أرباح عام ٢٠١٦ تكون خاضعة لموافقة الجمعية العامة للمساهمين.

فيما يلي توزيعات الأرباح التي أعلنتها الشركة منذ عام ٢٠١١:

٢٠١١	٢٠١٢	٢٠١٣	٢٠١٤	٢٠١٥	٢٠١٦	توزيعات أرباح نقدية:
٥.٨٦٥	٦.٢١٠	٦.٩٠٠	٧.٥٩٠	٦.٩٠٠	٦.٩٠٠	ألف ريال عُماني
%٨٥	%٩٠	%١٠٠	%١١٠	%١٠٠	%١٠٠	النسبة من رأس المال

## المسؤولية الاجتماعية والصحة والسلامة والبيئة (HSE)

إن شركة المهنا لتسويق المنتجات النفطية ش م ع تهتم بتعزيز المزايا الاجتماعية والبيئية والاقتصادية للمجتمع. حيث إن الشركة تقدم الدعم المالي والعيني لعدد من الجمعيات الخيرية المحلية. كما توفر الشركة الرعاية الشاملة لموظفيها مثل الرعاية الصحية، وتحسين الوضع الاقتصادي، والوضع الاجتماعي، وما إلى ذلك، لتمكينهم من تقديم أفضل ما لديهم في مكان العمل. ونظرا لطبيعة الصناعة النفطية والتحديات الخاصة في العديد من مواقع العمل، فنحن ملتزمون بأعلى معايير الصحة والسلامة والبيئة (HSE).

## الشكر:-

بالنيابة عن مجلس الإدارة، أعتنم هذه الفرصة للتعبير عن خالص الشكر والتقدير والولاء للمقام السامي لمولانا حضرة صاحب الجلالة السلطان قابوس بن سعيد المعظم - حفظه الله ورعاه - لتوفيره البيئة السياسية والاقتصادية والمالية المثلى لكافة قطاعات الإقتصاد لتزدهر. وأتوجه بالشكر إلى مساهمي الشركة وزبائننا الكرام لدعمهم الدائم للشركة، كما أتوجه بالشكر إلى جميع منتسبي الهيئة العامة لسوق المال وسوق مسقط للأوراق المالية لدعمهم الثمين وتعاونهم، كما أود أن أعرب عن تقديرنا لجميع العاملين بالشركة لما قدموه من التزام وتفان في العمل.

د. جمعة بن علي بن جمعة آل جمعة

رئيس مجلس الإدارة

٢٧ فبراير ٢٠١٧

## تقرير مجلس الإدارة

بالنيابة عن مجلس إدارة الشركة، يسرني أن أقدم لكم التقرير السنوي لشركة المها لتسويق المنتجات النفطية (ش.م.ع) عن السنة المنتهية في ٣١ ديسمبر ٢٠١٦.

### بيئة العمل:-

لقد كان عام ٢٠١٦ مليئاً بالتحديات، ليس للسلطنة فحسب، بل للكثير من الدول المصدرة للنفط. وبالرغم من الضغوط التي تعرضت لها إيرادات دول الخليج العربي نتيجة انخفاض أسعار النفط العالمية، إلا أن السلطنة قد وازنت بين الإنفاق العام والتنويع الاقتصادي حفاظاً على مسار إيجابي للنمو.

لقد تأثر أداء الشركة بسبب عدم استقرار البيئة الاقتصادية، كما أدى رفع الدعم الحكومي عن المشتقات النفطية في بداية عام ٢٠١٦ إلى انخفاض الطلب على منتجات الشركة بنسبة تعادل ٤٪، وذلك تماشياً مع تراجع متوسط الطلب على المنتجات النفطية، علماً بأنه قبل رفع الدعم كان هناك نمو سنوي يبلغ ٥٪ إلى ٦٪، وبالإضافة إلى ذلك فقد طرأ تغيير في سلوك المستهلكين مما أدى إلى انخفاض الطلب على منتج M٩٥ والذي قابله زيادة على منتج M٩١ (العادي) وبالتالي انخفاض الهامش الربحي.

وعلى الرغم من انخفاض حجم المبيعات بنسبة تعادل ٤٪ وذلك بسبب الانخفاض في الطلب، فإن إجمالي الإيرادات ارتفعت بمقدار ٥٣ مليون ريال عماني (١٥٪) ويعود ذلك أساساً إلى ارتفاع أسعار الوقود منذ منتصف يناير ٢٠١٦.

كما حققت الشركة صافي أرباح بواقع ٨,١ مليون ريال عماني في عام ٢٠١٦ أي بنسبة انخفاض تعادل ١٢٪ مقارنة بعام ٢٠١٥، ويعود ذلك أساساً إلى ارتفاع مصاريف التشغيل وتكاليف التمويل في عام ٢٠١٦.

كما انخفض العائد على السهم إلى ١١٨,٠ ريال عماني في عام ٢٠١٦ مقارنة مع ١٣٣,٠ ريال عماني في عام ٢٠١٥، وذلك نتيجة لانخفاض صافي الربح.

وقد ارتفع مجموع حقوق الملكية إلى ٥١,٤ مليون ريال عماني في نهاية عام ٢٠١٦ مقارنة مع ٥٠,٢ مليون ريال عماني في نهاية عام ٢٠١٥ مسجلاً بذلك نمواً بنسبة تعادل ٢٪.

### الملاح الرئيسية

قطاع التجزئة: سجل قطاع التجزئة نمواً بنسبة تعادل ١٥٪ في إيرادات هذا القطاع خلال العام، ويعود ذلك إلى ارتفاع أسعار الوقود المحلية منذ منتصف يناير ٢٠١٦ على الرغم من انخفاض الطلب على المنتجات في المناطق الحدودية. كما أن الشركة واصلت التوسع في هذا القطاع حيث تم افتتاح ٧ محطات جديدة لتعبئة الوقود خلال عام ٢٠١٦ وبذلك يكون إجمالي عدد محطات التعبئة قد بلغ ٢٠٠ محطة في شتى مناطق السلطنة، بالإضافة إلى ٧ محطات جديدة أخرى تحت مراحل الإنشاء المختلفة.

القطاع التجاري: ارتفعت الإيرادات في القطاع التجاري بمقدار ٢٤٪ خلال العام نظراً لارتفاع الطلب في قطاع الخدمات العامة وبعض العملاء الرئيسيين، بالإضافة إلى ارتفاع أسعار الوقود المحلية منذ منتصف يناير ٢٠١٦.

قطاع وقود الطيران: سجل قطاع الطيران نمواً في حجم المبيعات نتيجة لارتفاع إمدادات الوقود إلى الطيران العماني والخطوط الجوية التجارية الأخرى العاملة في مطار مسقط الدولي. في المقابل، كان لانخفاض متوسط أسعار وقود الطيران الدولية في عام ٢٠١٦ مقارنة مع عام ٢٠١٥ سبباً في انخفاض إيرادات هذا القطاع بنسبة تعادل ١١٪.

### حصة الشركة في السوق

بلغت حصة الشركة في السوق ٣٣٪ في عام ٢٠١٦ وذلك طبقاً للبيانات المعلنة ضمن النتائج المالية الخاصة بشركات تسويق المنتجات النفطية الأخرى.

### الخطط المستقبلية

إن الانتعاش المتواضع في أسعار النفط في أواخر عام ٢٠١٦، بالإضافة إلى آثار جهود الإصلاح الجارية والاستراتيجيات التي تهدف إلى تعزيز النشاط غير النفطي، فإنة من المتوقع نمو النشاط الاقتصادي في عام ٢٠١٧ وما بعده. كما نؤكد التزامنا بإدارة مخاطر الأعمال والتخطيط لضمان النمو المستدام للشركة وخلق قيمة إضافية لجميع مساهمينا.

## الإدارة التنفيذية

محمد بن فريد بن حسين الدرويش  
الرئيس التنفيذي



أحمد بن بخيت الشنفرى  
مدير عام التسويق والمبيعات وتطوير الأعمال



حمدي محمد السيد  
مدير عام المالية



حافظ بن عوض آل حديد  
مدير أول- عمليات الطيران



أسامة ميرغني عبد الحكيم  
مدير أول- التدقيق الداخلي



## مجلس الإدارة

د. جمعة بن علي بن جمعة آل جمعة  
رئيس مجلس الإدارة



جمال علي علي الجمل  
نائب رئيس مجلس الإدارة



سيف بن سالم بن سيف الحارثي  
عضو مجلس الإدارة



صالح بن ناصر بن جمعة العريمي  
عضو مجلس الإدارة



محمد بن علي بن سعيد القصابي  
عضو مجلس الإدارة



سلطان بن خليفة بن صالح الطائي  
عضو مجلس الإدارة



حمد بن سالم بن حمد المغدري  
عضو مجلس الإدارة



## المحتويات

رقم الصفحة

١

مجلس الإدارة

٢

الإدارة التنفيذية

٤-٣

تقرير مجلس الإدارة

٥

تقرير المراجعين حول تقرير تنظيم وإدارة الشركة

١٥-٦

تقرير تنظيم وإدارة الشركة

١٨-١٦

مناقشات وتحليلات الإدارة

٢٢-١٩

تقرير مراجعي الحسابات حول القوائم المالية

٤٩-٢٣

القوائم المالية







حضرة حميد بن الجليلة السلطان قابوس بن سعيد آل سعيد

التقرير  
السنوي  
٢٠١٦

## شركة المهما لتسويق المنتجات النفطية ش م ع ع



نفخر بخدمة عُمان ،،  
من أقصاها إلى أقصاها ...



المهـما  
al Maha  
معكم أينما كنتم With you everywhere

[www.almaha.com.om](http://www.almaha.com.om)